

# Índice de Produção Agroindustrial PIMAgro

## Produção Física

Painel Agro: FGV Agro

Outubro/2022

## Desempenho em out/2022

Comentários

Var. interanual

Var. mensal

Var. acum. no ano

Síntese em tabelas

## Evolução por setor

Índice de base fixa

Índice com ajuste  
sazonal

Var. interanual

Var. mensal

Var. em 12 meses

Síntese em tabelas

# 1 Desempenho em out/2022

# 2 Evolução por setor

# Desempenho em out/2022

# Índice de Produção Agroindustrial PIMAgro

Painel Agro:  
FGV Agro

Desempenho  
em out/2022

## Comentários

Var. interanual

Var. mensal

Var. acum. no ano

Síntese em tabelas

Evolução por  
setor

Índice de base fixa

Índice com ajuste  
sazonal

Var. interanual

Var. mensal

Var. em 12 meses

Síntese em tabelas

## Comentários

# Mais um mês de crescimento interanual para a Agroindústria

Índice de  
Produção  
Agroindustrial  
PIMAgro

Painel Agro:  
FGV Agro

Desempenho  
em out/2022

Comentários

Var. interanual

Var. mensal

Var. acum. no ano

Síntese em tabelas

Evolução por  
setor

Índice de base fixa

Índice com ajuste  
sazonal

Var. interanual

Var. mensal

Var. em 12 meses

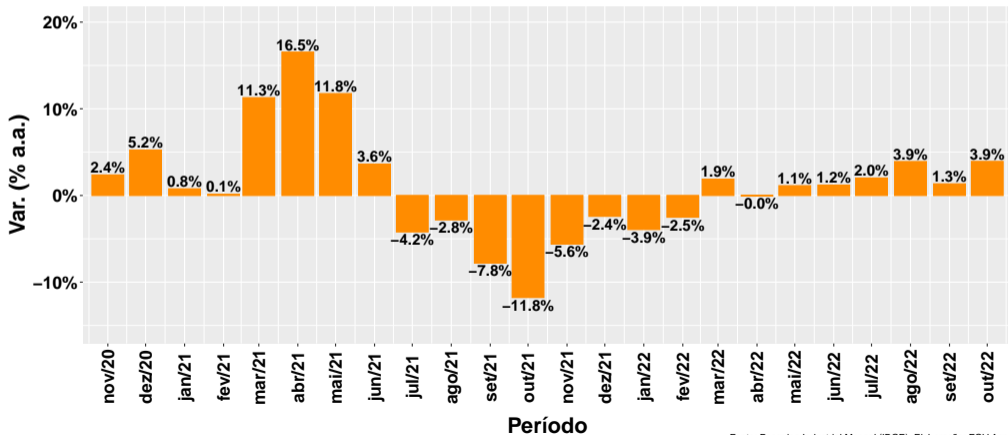
Síntese em tabelas

- Em outubro/2022, a produção agroindustrial expandiu 3,9% frente ao mesmo mês do ano anterior. Esse é o oitavo registro não negativo consecutivo. Ou seja, desde março/2022, a produção não apresenta contração, para essa base de comparação:
  - Parte da alta no mês, vale ressaltar, foi derivada da estreita base de comparação, uma vez que, em outubro/2021, o setor contraiu 11,8%. Naquele momento, a Agroindústria, bem como a Indústria Geral, sofria fortemente os efeitos negativos da pandemia de Covid-19, como desequilíbrios nas cadeias globais de suprimentos, aumento dos custos de produção, escassez de insumos, inflação elevada e mercado de trabalho enfraquecido.
  - Além disso, assim como no mês passado, o país conta, atualmente, com um cenário interno de maior aquecimento do mercado de trabalho e redução dos custos de produção (queda nos preços de combustíveis e de energia elétrica e menores patamares das cotações de matérias primas).

# Mais um mês de crescimento interanual para a Agroindústria

## Var. interanual do volume de produção: Agroindústria

Últimos 24 meses: de nov/2020 a out/2022



Fonte: Pesquisa Industrial Mensal (IBGE). Elaboração: FGV Agro

Índice de Produção Agroindustrial PIMAgro

Painel Agro: FGV Agro

Desempenho em out/2022

Comentários

Var. interanual

Var. mensal

Var. acum. no ano

Síntese em tabelas

Evolução por setor

Índice de base fixa

Índice com ajuste sazonal

Var. interanual

Var. mensal

Var. em 12 meses

Síntese em tabelas

# Expansão interanual derivada da alta da produção de Produtos Alimentícios e Bebidas

- A expansão da Agroindústria, na relação interanual, foi puxada, exclusivamente, pelo segmento de Produtos Alimentícios e Bebidas, cuja alta foi de 8,2%. O segmento de Produtos Não-Alimentícios, por sua vez, registrou leve contração, de -0,5%:
  - A forte alta do segmento de Produtos Alimentícios e Bebidas deve-se, em parte, à estreita base de comparação, uma vez que, em outubro/2021, o segmento teve sua produção contraída em 17,0%. Porém, não apenas a base de comparação contribuiu para isso, o segmento realmente registrou crescimento, isso fica claro ao olhar a variação mensal com ajuste sazonal (alta de 1,5%).
  - O segmento de Produtos Não-Alimentícios também contou com uma base estreita de comparação, porém, isso não foi suficiente para que o segmento registrasse expansão em outubro/2022. Na variação mensal, a queda foi de 4,3%.

Índice de  
Produção  
Agroindustrial  
PIMAgro

Painel Agro:  
FGV Agro

Desempenho  
em out/2022

Comentários

Var. interanual

Var. mensal

Var. acum. no ano

Síntese em tabelas

Evolução por  
setor

Índice de base fixa

Índice com ajuste  
sazonal

Var. interanual

Var. mensal

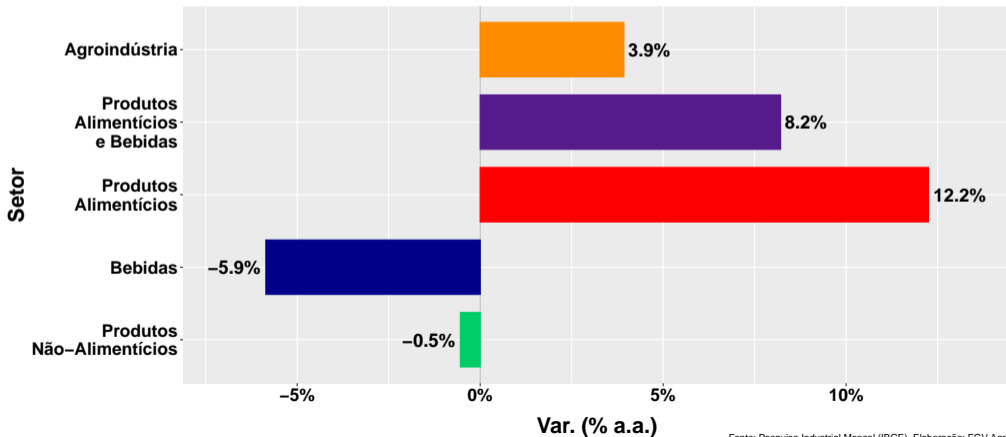
Var. em 12 meses

Síntese em tabelas

# Expansão interanual derivada da alta da produção de Produtos Alimentícios e Bebidas

## Var. interanual da produção: Agroindústria e principais setores

outubro/2022



Fonte: Pesquisa Industrial Mensal (IBGE). Elaboração: FGV Agro

Índice de  
Produção  
Agroindustrial  
PIMAgro

Painel Agro:  
FGV Agro

Desempenho  
em out/2022

Comentários

Var. interanual

Var. mensal

Var. acum. no ano

Síntese em tabelas

Evolução por  
setor

Índice de base fixa

Índice com ajuste  
sazonal

Var. interanual

Var. mensal

Var. em 12 meses

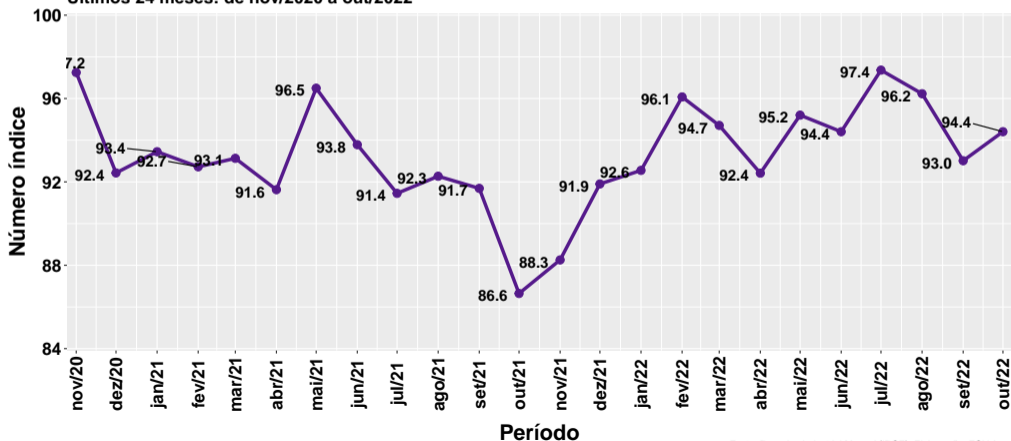
Síntese em tabelas



# Expansão interanual derivada da alta da produção de Produtos Alimentícios e Bebidas

## Volume de produção (Índice com Ajuste Sazonal): Produtos Alimentícios e Bebidas

Últimos 24 meses: de nov/2020 a out/2022



Índice de  
Produção  
Agroindustrial  
PIMAgro

Painel Agro:  
FGV Agro

Desempenho  
em out/2022

Comentários

Var. interanual

Var. mensal

Var. acum. no ano

Síntese em tabelas

Evolução por  
setor

Índice de base fixa

Índice com ajuste  
sazonal

Var. interanual

Var. mensal

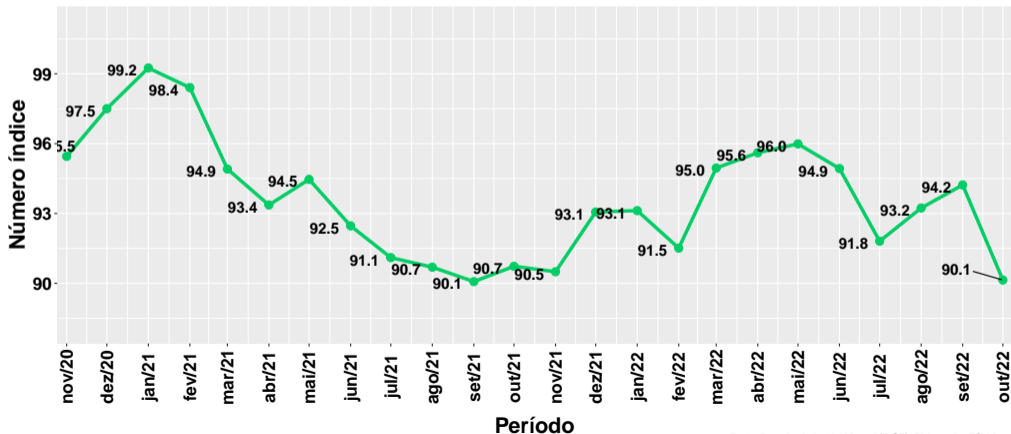
Var. em 12 meses

Síntese em tabelas

# Expansão interanual derivada da alta da produção de Produtos Alimentícios e Bebidas

## Volume de produção (Índice com Ajuste Sazonal): Produtos Não-Alimentícios

Últimos 24 meses: de nov/2020 a out/2022



Fonte: Pesquisa Industrial Mensal (IBGE). Elaboração: FGV Agro

Índice de  
Produção  
Agroindustrial  
PIMAgro

Painel Agro:  
FGV Agro

Desempenho  
em out/2022

Comentários

Var. interanual

Var. mensal

Var. acum. no ano

Síntese em tabelas

Evolução por  
setor

Índice de base fixa

Índice com ajuste  
sazonal

Var. interanual

Var. mensal

Var. em 12 meses

Síntese em tabelas

# Produtos Alimentícios e Bebidas: crescimento interanual só não foi maior por conta do setor de Bebidas

- A alta de 8,2% do segmento de Produtos Alimentícios e Bebidas foi puxada, exclusivamente, pelo setor de Produtos Alimentícios, cujo crescimento foi de 12,2%. Esse setor foi beneficiado pela expansão generalizada da produção de alimentos de origem vegetal e animal:
  - Origem Vegetal: a produção cresceu 26,0% frente a outubro/2021. Essa alta foi derivada de fortes expansões do refino de açúcar e da produção de sucos e conservas e de arroz. Além disso, o subsetor conta com uma base muito estreita de comparação, uma vez que, em outubro/2021, registrou uma queda de 30,9%.
  - Origem Animal: a produção apresentou uma alta de 4,2%, correspondendo ao nono crescimento consecutivo. Essa expansão foi derivada, notadamente, do aumento da produção de carne bovina e, em uma proporção menor, de suínos e aves. Vale ressaltar que esse subsetor também contou com uma base estreita, uma vez que a queda verificada no ano anterior foi de 9,4%.

Índice de  
Produção  
Agroindustrial  
PIMAgro

Painel Agro:  
FGV Agro

Desempenho  
em out/2022

Comentários

Var. interanual

Var. mensal

Var. acum. no ano

Síntese em tabelas

Evolução por  
setor

Índice de base fixa

Índice com ajuste  
sazonal

Var. interanual

Var. mensal

Var. em 12 meses

Síntese em tabelas

# Produtos Alimentícios e Bebidas: crescimento interanual só não foi maior por conta do setor de Bebidas

Índice de  
Produção  
Agroindustrial  
PIMAgro

Painel Agro:  
FGV Agro

Desempenho  
em out/2022

Comentários

Var. interanual

Var. mensal

Var. acum. no ano

Síntese em tabelas

Evolução por  
setor

Índice de base fixa

Índice com ajuste  
sazonal

Var. interanual

Var. mensal

Var. em 12 meses

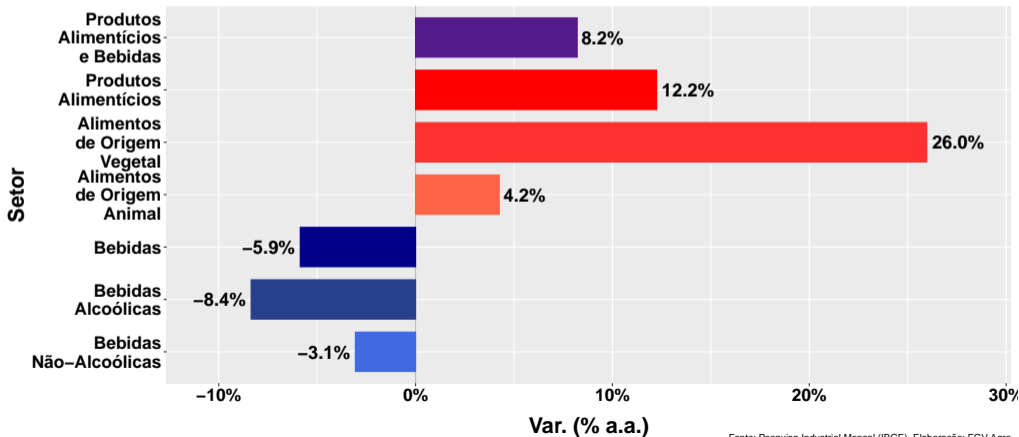
Síntese em tabelas

- O setor de Bebidas, no entanto, registrou queda significativa (de 5,9%), mesmo tendo uma base de comparação estreita. A produção foi impactada pela contração de não-alcoólicas (-3,1%) e, sobretudo, de alcoólicas (-8,4%).

# Produtos Alimentícios e Bebidas: crescimento interanual só não foi maior por conta do setor de Bebidas

## Var. interanual da produção: Produtos alimentícios de bebidas

outubro/2022



Fonte: Pesquisa Industrial Mensal (IBGE). Elaboração: FGV Agro

Índice de  
Produção  
Agroindustrial  
PIMAgro

Painel Agro:  
FGV Agro

Desempenho  
em out/2022

Comentários

Var. interanual

Var. mensal

Var. acum. no ano

Síntese em tabelas

Evolução por  
setor

Índice de base fixa

Índice com ajuste  
sazonal

Var. interanual

Var. mensal

Var. em 12 meses

Síntese em tabelas

# Produtos Não-Alimentícios: primeira queda interanual, após dois meses de crescimento

Índice de  
Produção  
Agroindustrial  
PIMAgro

Painel Agro:  
FGV Agro

Desempenho  
em out/2022

Comentários

Var. interanual

Var. mensal

Var. acum. no ano

Síntese em tabelas

Evolução por  
setor

Índice de base fixa

Índice com ajuste  
sazonal

Var. interanual

Var. mensal

Var. em 12 meses

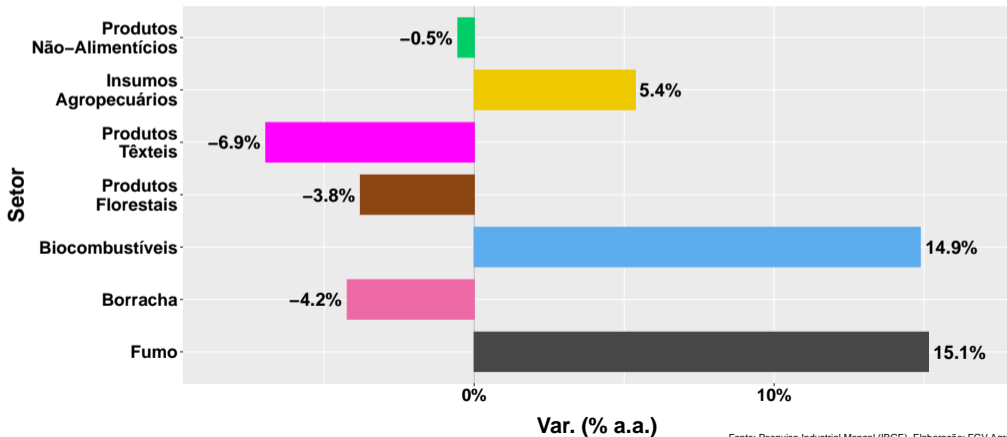
Síntese em tabelas

- O segmento de Produtos Não-Alimentícios apresentou, em outubro/2022, uma leve contração (-0,5%) em relação ao mesmo mês do ano anterior.
- Essa é a primeira queda após dois meses consecutivos de altas importantes (3,6% em agosto e 2,6% em setembro).

# Produtos Não-Alimentícios: primeira queda interanual, após dois meses de crescimento

## Var. interanual da produção: Produtos não-alimentícios

outubro/2022



Fonte: Pesquisa Industrial Mensal (IBGE). Elaboração: FGV Agro

Índice de  
Produção  
Agroindustrial  
PIMAgro

Painel Agro:  
FGV Agro

Desempenho  
em out/2022

Comentários

Var. interanual

Var. mensal

Var. acum. no ano

Síntese em tabelas

Evolução por  
setor

Índice de base fixa

Índice com ajuste  
sazonal

Var. interanual

Var. mensal

Var. em 12 meses

Síntese em tabelas

# Produtos Não-Alimentícios: leve queda interanual, puxada por Produtos Têxteis e Florestais

Índice de  
Produção  
Agroindustrial  
PIMAgro

Painel Agro:  
FGV Agro

Desempenho  
em out/2022

Comentários

Var. interanual

Var. mensal

Var. acum. no ano

Síntese em tabelas

Evolução por  
setor

Índice de base fixa

Índice com ajuste  
sazonal

Var. interanual

Var. mensal

Var. em 12 meses

Síntese em tabelas

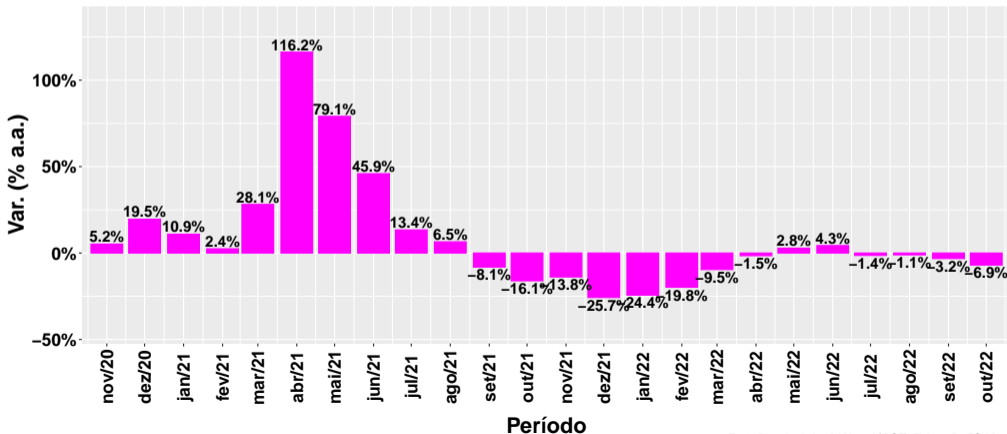
- A contração foi puxada, notadamente, pelo setor de Produtos Têxteis e de Produtos Florestais, cujas variações foram de, respectivamente, -6,9% e -3,8%:
  - Produtos Têxteis: o setor não consegue reagir, sendo que, desde setembro/2021, registrou apenas duas variações interanuais positivas (maio e junho de 2022). Esse setor ainda sente o impacto do aumento dos custos e redução de estoques dos últimos meses, além de enfrentar gargalos na cadeia logística.
  - Produtos Florestais: segunda queda consecutiva do setor. No mês, a contração foi causada pela redução da produção de papel e de madeira.



# Produtos Não-Alimentícios: leve queda interanual, puxada por Produtos Têxteis e Florestais

## Var. interanual do volume de produção: Têxtil

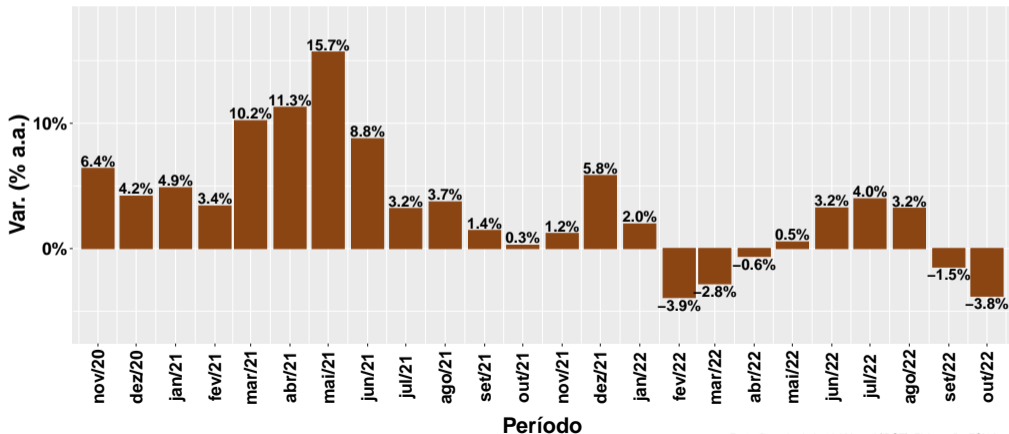
Últimos 24 meses: de nov/2020 a out/2022



# Produtos Não-Alimentícios: leve queda interanual, puxada por Produtos Têxteis e Florestais

## Var. interanual do volume de produção: Produtos Florestais

Últimos 24 meses: de nov/2020 a out/2022



Fonte: Pesquisa Industrial Mensal (IBGE). Elaboração: FGV Agro

Índice de  
Produção  
Agroindustrial  
PIMAgro

Painel Agro:  
FGV Agro

Desempenho  
em out/2022

Comentários

Var. interanual

Var. mensal

Var. acum. no ano

Síntese em tabelas

Evolução por  
setor

Índice de base fixa

Índice com ajuste  
sazonal

Var. interanual

Var. mensal

Var. em 12 meses

Síntese em tabelas

# Insumos Agropecuários impediu uma queda interanual maior no segmento de Produtos Não-Alimentícios

Índice de  
Produção  
Agroindustrial  
PIMAgro

Painel Agro:  
FGV Agro

Desempenho  
em out/2022

Comentários

Var. interanual

Var. mensal

Var. acum. no ano

Síntese em tabelas

Evolução por  
setor

Índice de base fixa

Índice com ajuste  
sazonal

Var. interanual

Var. mensal

Var. em 12 meses

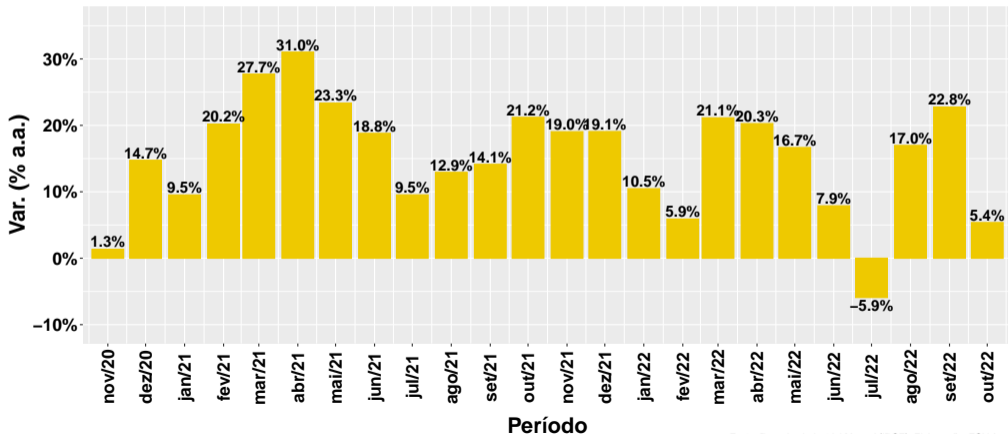
Síntese em tabelas

- O segmento de Produtos Não-Alimentícios só não apresentou uma contração ainda mais expressiva, pois, o setor de Insumos Agropecuários registrou forte expansão, de 5,4%:
  - Desde dezembro/2020, o setor vem registrando sucessivos crescimentos (a única exceção foi em julho/2022), impactado positivamente pela alta da produção agropecuária.
  - Em outubro/2022, a expansão foi puxada pela alta de defensivos agrícolas e desinfestantes domissanitários (38,6%) e de intermediários para fertilizantes (8,0%).

# Insumos Agropecuários impediu uma queda interanual maior no segmento de Produtos Não-Alimentícios

## Var. interanual do volume de produção: Insumos Agropecuários

Últimos 24 meses: de nov/2020 a out/2022



Fonte: Pesquisa Industrial Mensal (IBGE). Elaboração: FGV Agro

Índice de  
Produção  
Agroindustrial  
PIMAgro

Painel Agro:  
FGV Agro

Desempenho  
em out/2022

Comentários

Var. interanual

Var. mensal

Var. acum. no ano

Síntese em tabelas

Evolução por  
setor

Índice de base fixa

Índice com ajuste  
sazonal

Var. interanual

Var. mensal

Var. em 12 meses

Síntese em tabelas

# Na comparação mensal, segunda queda consecutiva da produção agroindustrial

- Frente a setembro/2022, a Agroindústria registrou contração de 1,3%, já considerando os ajustes sazonais.
- Essa é a segunda queda consecutiva, após dois meses de estabilidade, podendo indicar uma possível trajetória de desaceleração do setor.
- A contração no mês foi causada pelo segmento de Produtos Não-Alimentícios (-4,3%) e pelo setor de Bebidas (-7,6%).
  - Os setores do segmento de Produtos Não-Alimentícios apresentaram contrações quase que generalizadas, a única exceção foi o setor de Biocombustíveis (7,4%).
- O setor de Produtos Alimentícios registrou alta de 4,0%, puxado, exclusivamente, pela forte expansão da produção de Alimentos de Origem Vegetal (10,8%).

Índice de  
Produção  
Agroindustrial  
PIMAgro

Painel Agro:  
FGV Agro

Desempenho  
em out/2022

Comentários

Var. interanual

Var. mensal

Var. acum. no ano

Síntese em tabelas

Evolução por  
setor

Índice de base fixa

Índice com ajuste  
sazonal

Var. interanual

Var. mensal

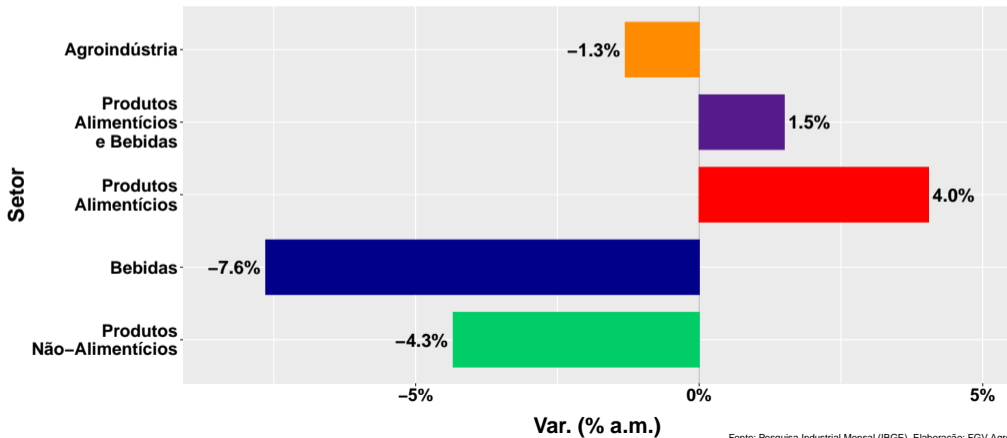
Var. em 12 meses

Síntese em tabelas

# Na comparação mensal, segunda queda consecutiva da produção agroindustrial

## Var. mensal com ajuste sazonal: Agroindústria e principais setores

outubro/2022



Fonte: Pesquisa Industrial Mensal (IBGE). Elaboração: FGV Agro

Índice de  
Produção  
Agroindustrial  
PIMAgro

Painel Agro:  
FGV Agro

Desempenho  
em out/2022

Comentários

Var. interanual

Var. mensal

Var. acum. no ano

Síntese em tabelas

Evolução por  
setor

Índice de base fixa

Índice com ajuste  
sazonal

Var. interanual

Var. mensal

Var. em 12 meses

Síntese em tabelas

# No ano, a Agroindústria acumula uma alta de 1,1%

Índice de  
Produção  
Agroindustrial  
PIMAgro

Painel Agro:  
FGV Agro

Desempenho  
em out/2022

Comentários

Var. interanual

Var. mensal

Var. acum. no ano

Síntese em tabelas

Evolução por  
setor

Índice de base fixa

Índice com ajuste  
sazonal

Var. interanual

Var. mensal

Var. em 12 meses

Síntese em tabelas

- A produção agroindustrial já zerou as perdas do ano e acumula, até outubro, uma expansão de 1,1%.
- Apesar da queda na comparação mensal, a cada mês que passa, a variação acumulada no ano fica maior: em julho era 0,1%; em agosto era 0,7% e em setembro era 0,8%.
- A expansão, em outubro/2022, foi puxada, exclusivamente, pelo segmento de Produtos Alimentícios e Bebidas, que acumula uma alta de 2,1% até o momento.

# No ano, a Agroindústria acumula uma alta de 1,1%

Índice de  
Produção  
Agroindustrial  
PIMAgro

Painel Agro:  
FGV Agro

Desempenho  
em out/2022

Comentários

Var. interanual

Var. mensal

Var. acum. no ano

Síntese em tabelas

Evolução por  
setor

Índice de base fixa

Índice com ajuste  
sazonal

Var. interanual

Var. mensal

Var. em 12 meses

Síntese em tabelas

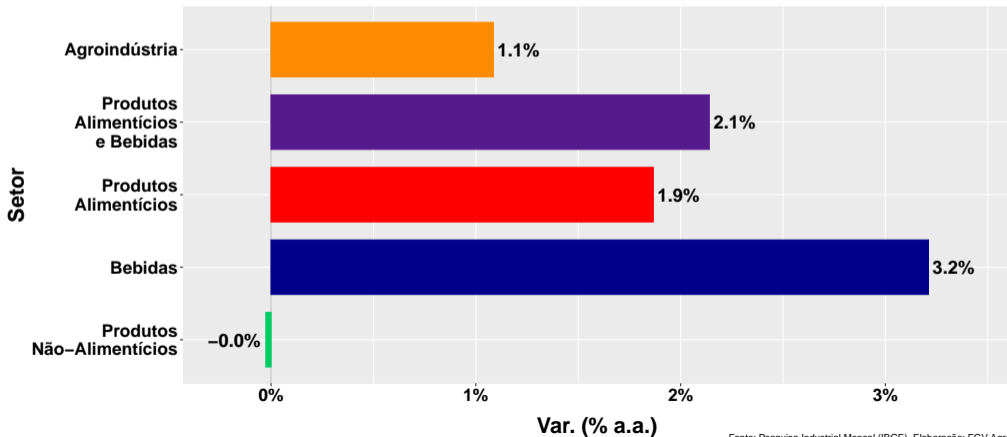
- O segmento de Produtos Não-Alimentícios, por sua vez, eliminou as perdas do ano (0,0%), porém, encontra-se nessa situação desde agosto/2022, não conseguindo sair, portanto, do mesmo patamar:
  - O desempenho, notadamente, dos setores de Produtos Têxteis (-6,4%) e de Biocombustíveis (-8,8%) vem impedindo que o segmento cresça, uma vez que o setor de Insumos Agropecuários (11,8%) e de Fumo (9,1%) já acumulam no ano significativas expansões.



# No ano, a Agroindústria acumula uma alta de 1,1%

## Var. acumulada no ano da produção: Agroindústria e principais setores

outubro/2022



Fonte: Pesquisa Industrial Mensal (IBGE). Elaboração: FGV Agro

Índice de  
Produção  
Agroindustrial  
PIMAgro

Painel Agro:  
FGV Agro

Desempenho  
em out/2022

Comentários

Var. interanual

Var. mensal

Var. acum. no ano

Síntese em tabelas

Evolução por  
setor

Índice de base fixa

Índice com ajuste  
sazonal

Var. interanual

Var. mensal

Var. em 12 meses

Síntese em tabelas

# No ano, expansão na Agroindústria, mas não nos demais ramos industriais

Índice de  
Produção  
Agroindustrial  
PIMAgro

Painel Agro:  
FGV Agro

Desempenho  
em out/2022

Comentários

Var. interanual

Var. mensal

Var. acum. no ano

Síntese em tabelas

Evolução por  
setor

Índice de base fixa

Índice com ajuste  
sazonal

Var. interanual

Var. mensal

Var. em 12 meses

Síntese em tabelas

- Ao mesmo tempo em que a produção agroindustrial já eliminou todas as perdas do ano, os outros ramos industriais não apresentaram o mesmo desempenho:
  - A Indústria Geral acumula uma queda de 0,8% no ano, derivada de uma contração de 0,5% na Indústria de Transformação e de -3,2% na Indústria Extrativa.

# A Agroindústria deverá crescer menos do que o esperado

- Na divulgação passada, o FGVAgro projetou uma expansão de 2,2% da produção da Agroindústria, para o cenário base, em 2022.
- No entanto, para que a produção agroindustrial acumule uma expansão de 2,2%, em 2022, é preciso crescer 8,1% no último bimestre do ano (frente ao mesmo período de 2021).
- Ou seja, é preciso uma intensa expansão, a qual só foi vista uma única vez em toda a série histórica (último bimestre de 2004, quando cresceu 9,7%). Dessa forma, apesar de não ser impossível, não é algo esperado, mesmo com a estreita base de comparação verificada no último bimestre de 2021.
- Diante disso, o crescimento da Agroindústria deverá se situar entre o cenário base (2,2%) e o cenário pessimista (0,8%). Por fim, ressalta-se que o cenário otimista (3,7%) está descartado, uma vez que o setor deverá crescer 17,9% nos últimos dois meses do ano – algo quase impossível!

Índice de  
Produção  
Agroindustrial  
PIMAgro

Painel Agro:  
FGV Agro

Desempenho  
em out/2022

Comentários

Var. interanual

Var. mensal

Var. acum. no ano

Síntese em tabelas

Evolução por  
setor

Índice de base fixa

Índice com ajuste  
sazonal

Var. interanual

Var. mensal

Var. em 12 meses

Síntese em tabelas

Índice de  
Produção  
Agroindustrial  
PIMAgro

Painel Agro:  
FGV Agro

Desempenho  
em out/2022

Comentários

**Var. interanual**

Var. mensal

Var. acum. no ano

Síntese em tabelas

Evolução por  
setor

Índice de base fixa

Índice com ajuste  
sazonal

Var. interanual

Var. mensal

Var. em 12 meses

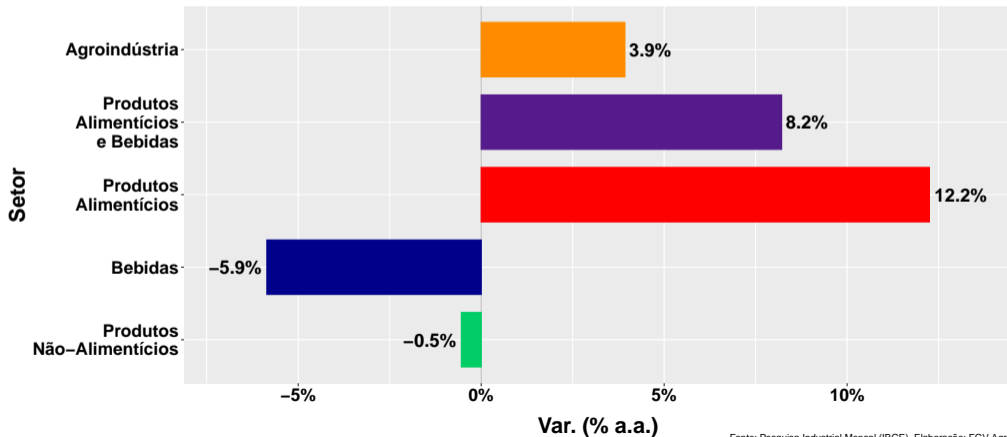
Síntese em tabelas

**Var. interanual**

# Grandes grupos

## Var. interanual da produção: Agroindústria e principais setores

outubro/2022



Fonte: Pesquisa Industrial Mensal (IBGE). Elaboração: FGV Agro

Índice de  
Produção  
Agroindustrial  
PIMAgro

Painel Agro:  
FGV Agro

Desempenho  
em out/2022

Comentários

Var. interanual

Var. mensal

Var. acum. no ano

Síntese em tabelas

Evolução por  
setor

Índice de base fixa

Índice com ajuste  
sazonal

Var. interanual

Var. mensal

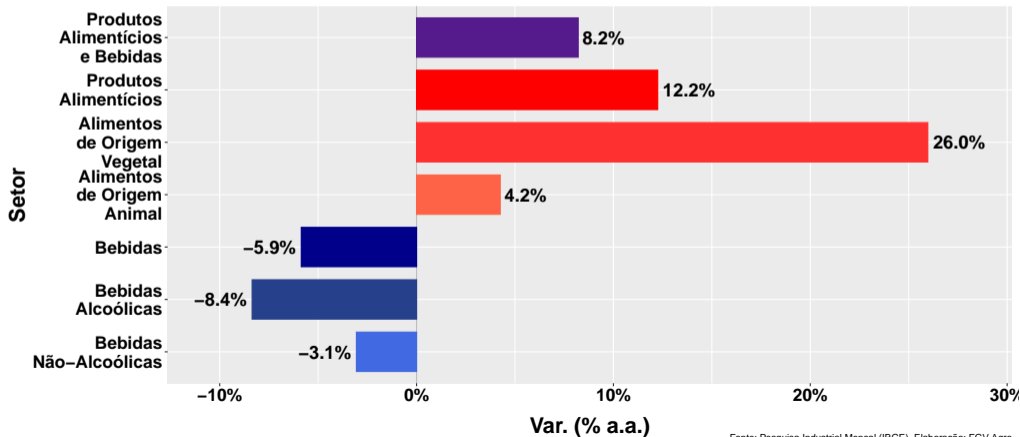
Var. em 12 meses

Síntese em tabelas

# Produtos alimentícios e bebidas

## Var. interanual da produção: Produtos alimentícios de bebidas

outubro/2022



Fonte: Pesquisa Industrial Mensal (IBGE). Elaboração: FGV Agro

Índice de  
Produção  
Agroindustrial  
PIMAgro

Painel Agro:  
FGV Agro

Desempenho  
em out/2022

Comentários

Var. interanual

Var. mensal

Var. acum. no ano

Síntese em tabelas

Evolução por  
setor

Índice de base fixa

Índice com ajuste  
sazonal

Var. interanual

Var. mensal

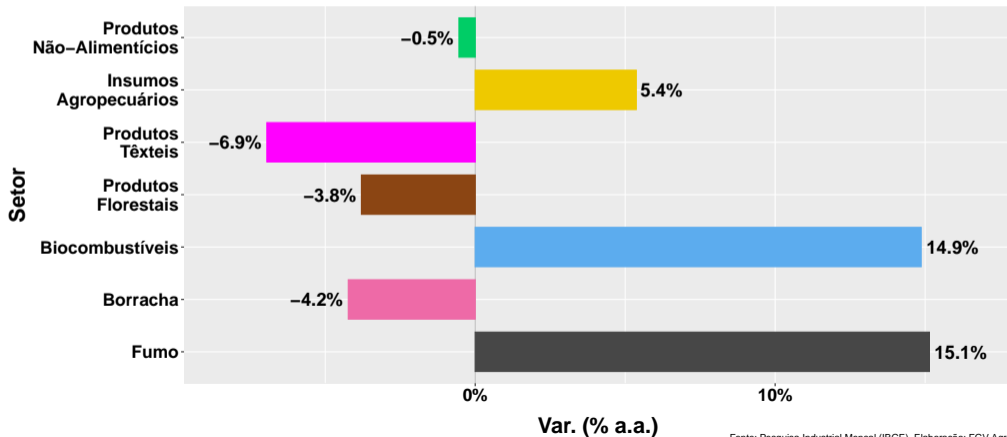
Var. em 12 meses

Síntese em tabelas

# Produtos não-alimentícios

## Var. interanual da produção: Produtos não-alimentícios

outubro/2022



Fonte: Pesquisa Industrial Mensal (IBGE). Elaboração: FGV Agro

Índice de  
Produção  
Agroindustrial  
PIMAgro

Painel Agro:  
FGV Agro

Desempenho  
em out/2022

Comentários  
Var. interanual

Var. mensal

Var. acum. no ano

Síntese em tabelas

Evolução por  
setor

Índice de base fixa

Índice com ajuste  
sazonal

Var. interanual

Var. mensal

Var. em 12 meses

Síntese em tabelas

Índice de  
Produção  
Agroindustrial  
PIMAgro

Painel Agro:  
FGV Agro

Desempenho  
em out/2022

Comentários

Var. interanual

**Var. mensal**

Var. acum. no ano

Síntese em tabelas

Evolução por  
setor

Índice de base fixa

Índice com ajuste  
sazonal

Var. interanual

Var. mensal

Var. em 12 meses

Síntese em tabelas

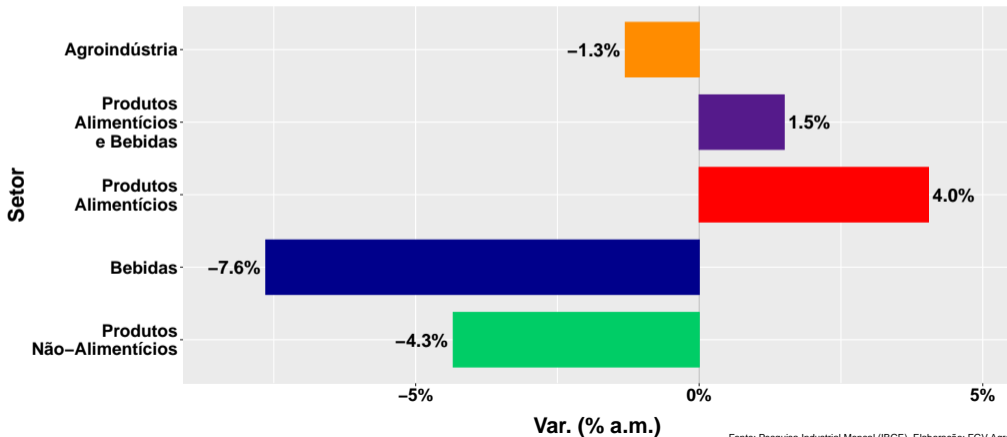
**Var. mensal**



# Grandes grupos

## Var. mensal com ajuste sazonal: Agroindústria e principais setores

outubro/2022



Fonte: Pesquisa Industrial Mensal (IBGE). Elaboração: FGV Agro

Índice de  
Produção  
Agroindustrial  
PIMAgro

Painel Agro:  
FGV Agro

Desempenho  
em out/2022

Comentários

Var. interanual

Var. mensal

Var. acum. no ano

Síntese em tabelas

Evolução por  
setor

Índice de base fixa

Índice com ajuste  
sazonal

Var. interanual

Var. mensal

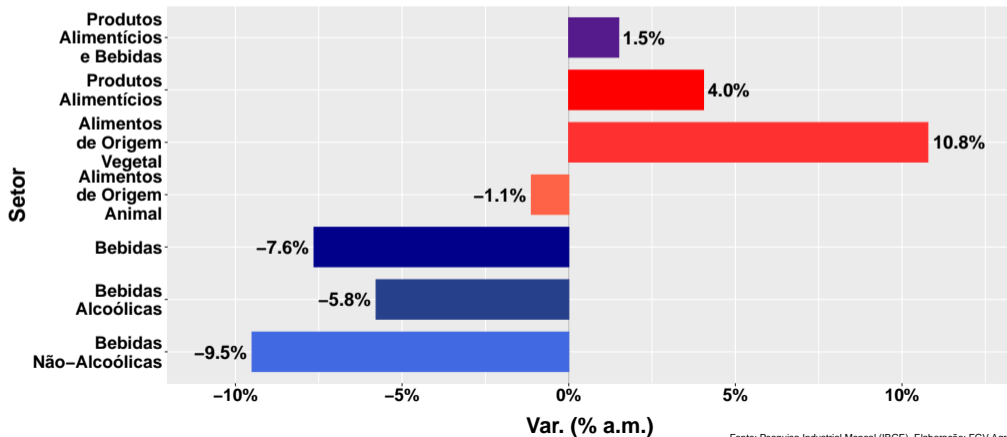
Var. em 12 meses

Síntese em tabelas

# Produtos alimentícios e bebidas

## Var. mensal com ajuste sazonal: Produtos alimentícios de bebidas

outubro/2022



Fonte: Pesquisa Industrial Mensal (IBGE). Elaboração: FGV Agro

Índice de  
Produção  
Agroindustrial  
PIMAgro

Painel Agro:  
FGV Agro

Desempenho  
em out/2022

Comentários

Var. interanual

Var. mensal

Var. acum. no ano

Síntese em tabelas

Evolução por  
setor

Índice de base fixa

Índice com ajuste  
sazonal

Var. interanual

Var. mensal

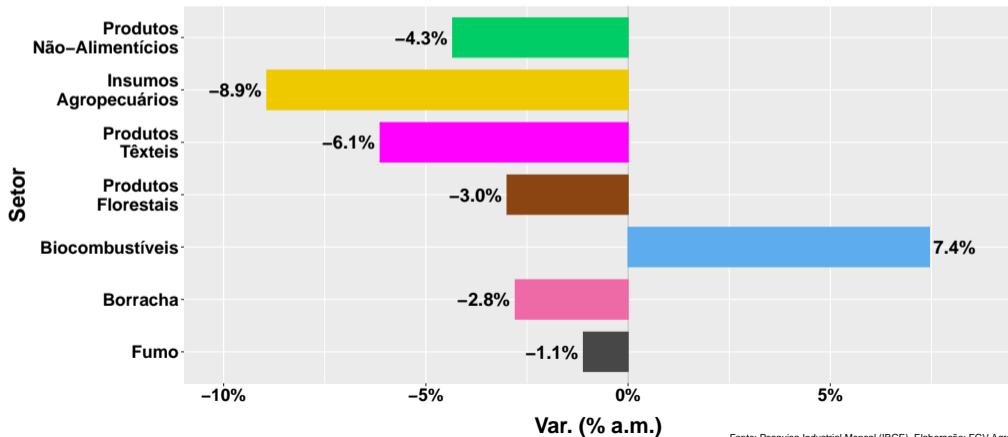
Var. em 12 meses

Síntese em tabelas

# Produtos não-alimentícios

## Var. mensal com ajuste sazonal: Produtos não-alimentícios

outubro/2022



Fonte: Pesquisa Industrial Mensal (IBGE). Elaboração: FGV Agro

Índice de  
Produção  
Agroindustrial  
PIMAgro

Painel Agro:  
FGV Agro

Desempenho  
em out/2022

Comentários

Var. interanual

Var. mensal

Var. acum. no ano

Síntese em tabelas

Evolução por  
setor

Índice de base fixa

Índice com ajuste  
sazonal

Var. interanual

Var. mensal

Var. em 12 meses

Síntese em tabelas

Índice de  
Produção  
Agroindustrial  
PIMAgro

Painel Agro:  
FGV Agro

Desempenho  
em out/2022

Comentários

Var. interanual

Var. mensal

**Var. acum. no ano**

Síntese em tabelas

Evolução por  
setor

Índice de base fixa

Índice com ajuste  
sazonal

Var. interanual

Var. mensal

Var. em 12 meses

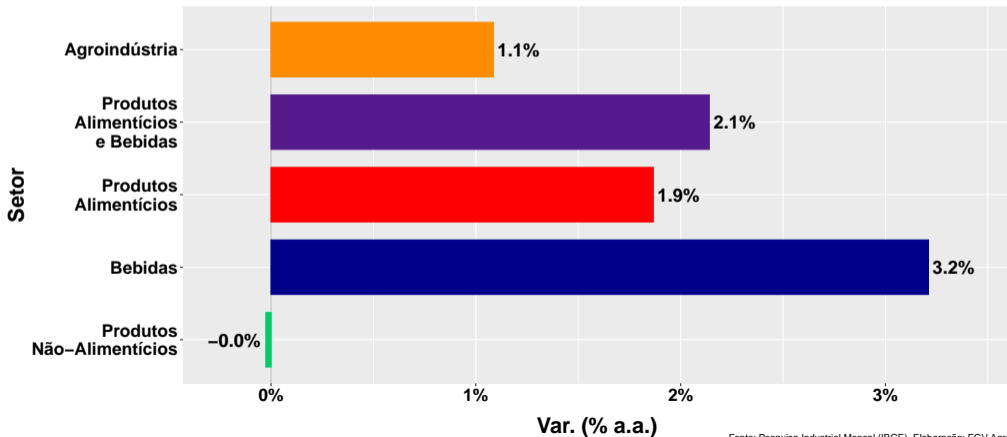
Síntese em tabelas

**Var. acum. no ano**

# Grandes grupos

## Var. acumulada no ano da produção: Agroindústria e principais setores

outubro/2022



Fonte: Pesquisa Industrial Mensal (IBGE). Elaboração: FGV Agro

Índice de  
Produção  
Agroindustrial  
PIMAgro

Painel Agro:  
FGV Agro

Desempenho  
em out/2022

Comentários

Var. interanual

Var. mensal

Var. acum. no ano

Síntese em tabelas

Evolução por  
setor

Índice de base fixa

Índice com ajuste  
sazonal

Var. interanual

Var. mensal

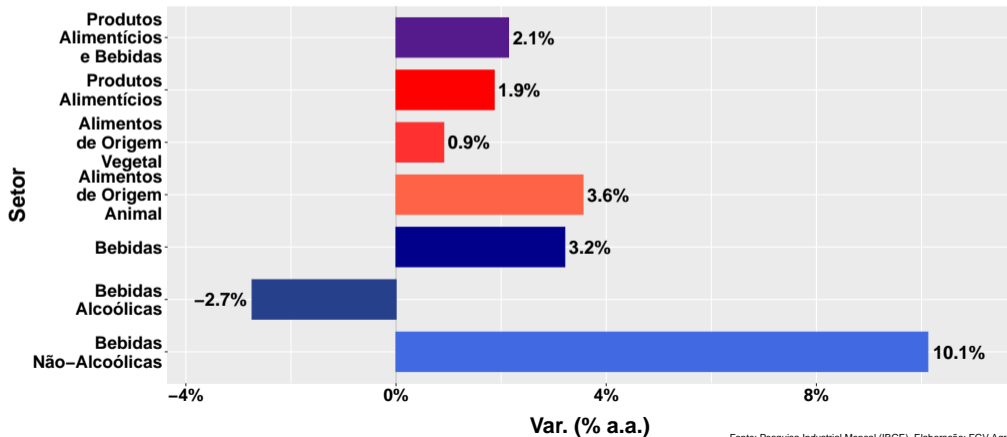
Var. em 12 meses

Síntese em tabelas

# Produtos alimentícios e bebidas

## Var. acumulada no ano da produção: Produtos alimentícios de bebidas

outubro/2022



Fonte: Pesquisa Industrial Mensal (IBGE). Elaboração: FGV Agro

Índice de Produção Agroindustrial PIMAgro

Painel Agro: FGV Agro

Desempenho em out/2022

Comentários

Var. interanual

Var. mensal

Var. acum. no ano

Síntese em tabelas

Evolução por setor

Índice de base fixa

Índice com ajuste sazonal

Var. interanual

Var. mensal

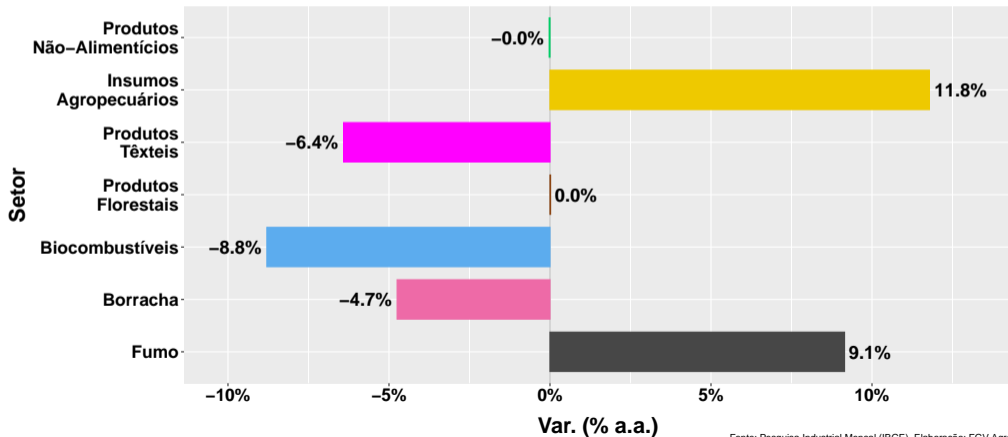
Var. em 12 meses

Síntese em tabelas

# Produtos não-alimentícios

## Var. acumulada no ano da produção: Produtos não-alimentícios

outubro/2022



Fonte: Pesquisa Industrial Mensal (IBGE). Elaboração: FGV Agro

Índice de  
Produção  
Agroindustrial  
PIMAgro

Painel Agro:  
FGV Agro

Desempenho  
em out/2022

Comentários

Var. interanual

Var. mensal

Var. acum. no ano

Síntese em tabelas

Evolução por  
setor

Índice de base fixa

Índice com ajuste  
sazonal

Var. interanual

Var. mensal

Var. em 12 meses

Síntese em tabelas

Índice de  
Produção  
Agroindustrial  
PIMAgro

Painel Agro:  
FGV Agro

Desempenho  
em out/2022

Comentários

Var. interanual

Var. mensal

Var. acum. no ano

**Síntese em tabelas**

Evolução por  
setor

Índice de base fixa

Índice com ajuste  
sazonal

Var. interanual

Var. mensal

Var. em 12 meses

Síntese em tabelas

## Síntese em tabelas



# Síntese da variação interanual

Índice de  
Produção  
Agroindustrial  
PIMAgro

Painel Agro:  
FGV Agro

Desempenho  
em out/2022

Comentários

Var. interanual

Var. mensal

Var. acum. no ano

Síntese em tabelas

Evolução por  
setor

Índice de base fixa

Índice com ajuste  
sazonal

Var. interanual

Var. mensal

Var. em 12 meses

Síntese em tabelas

Período	Variação Interanual <sup>1</sup> (% a.a.)				
	Produtos Alimentícios e Bebidas				
	Agroindústria	Total	Produtos Alimentícios	Bebidas	Produtos Não-Alimentícios
mai/2022	1.1	-0.7	-2.3	6.4	3.1
jun/2022	1.2	-0.1	-0.2	0.2	2.7
jul/2022	2.0	4.6	3.0	12.5	-0.7
ago/2022	3.9	4.2	3.2	8.9	3.6
set/2022	1.3	0.2	-0.1	1.4	2.6
<b>out/2022</b>	<b>3.9</b>	<b>8.2</b>	<b>12.2</b>	<b>-5.9</b>	<b>-0.5</b>

Note: Fonte: IBGE. Elaboração: FGV Agro

<sup>1</sup> Mês/Mesmo mês ano anterior

# Síntese da variação interanual

Índice de  
Produção  
Agroindustrial  
PIMAgro

Painel Agro:  
FGV Agro

Desempenho  
em out/2022

Comentários

Var. interanual

Var. mensal

Var. acum. no ano

Síntese em tabelas

Evolução por  
setor

Índice de base fixa

Índice com ajuste  
sazonal

Var. interanual

Var. mensal

Var. em 12 meses

Síntese em tabelas

## Variação Interanual<sup>1</sup> (% a.a.)

Período	Produtos Alimentícios e Bebidas	Produtos Alimentícios			Bebidas		
		Total	Origem Vegetal	Origem Animal	Total	Bebidas Alcoólicas	Bebidas Não-Alcoólicas
mai/2022	-0.7	-2.3	-9.2	4.6	6.4	-1.8	17.1
jun/2022	-0.1	-0.2	-3.4	4.4	0.2	-0.1	0.5
jul/2022	4.6	3.0	4.8	3.4	12.5	5.3	20.5
ago/2022	4.2	3.2	2.2	6.0	8.9	1.7	16.5
set/2022	0.2	-0.1	-6.6	8.0	1.4	-5.4	8.9
<b>out/2022</b>	<b>8.2</b>	<b>12.2</b>	<b>26.0</b>	<b>4.2</b>	<b>-5.9</b>	<b>-8.4</b>	<b>-3.1</b>

Note: Fonte: IBGE. Elaboração: FGV Agro

<sup>1</sup> Mês/Mesmo mês ano anterior

# Síntese da variação interanual

Índice de  
Produção  
Agroindustrial  
PIMAgro

Painel Agro:  
FGV Agro

Desempenho  
em out/2022

Comentários

Var. interanual

Var. mensal

Var. acum. no ano

Síntese em tabelas

Evolução por  
setor

Índice de base fixa

Índice com ajuste  
sazonal

Var. interanual

Var. mensal

Var. em 12 meses

Síntese em tabelas

Período	Variação Interanual <sup>1</sup> (% a.a.)						
	Produtos Não- Alimentícios	Insumos	Produtos Têxteis	Produtos Florestais	Biocom- bustíveis	Borracha	Fumo
mai/2022	3.1	16.7	2.8	0.5	-5.4	-3.8	2.8
jun/2022	2.7	7.9	4.3	3.2	-5.4	-6.6	2.4
jul/2022	-0.7	-5.9	-1.4	4.0	-2.9	-6.4	5.5
ago/2022	3.6	17.0	-1.1	3.2	-10.6	-0.9	15.4
set/2022	2.6	22.8	-3.2	-1.5	-16.0	-0.7	35.5
<b>out/2022</b>	<b>-0.5</b>	<b>5.4</b>	<b>-6.9</b>	<b>-3.8</b>	<b>14.9</b>	<b>-4.2</b>	<b>15.1</b>

Note: Fonte: IBGE. Elaboração: FGV Agro

<sup>1</sup> Mês/Mesmo mês ano anterior

# Síntese da var. mensal com ajuste sazonal

Índice de  
Produção  
Agroindustrial  
PIMAgro

Painel Agro:  
FGV Agro

Desempenho  
em out/2022

Comentários

Var. interanual

Var. mensal

Var. acum. no ano

Síntese em tabelas

Evolução por  
setor

Índice de base fixa

Índice com ajuste  
sazonal

Var. interanual

Var. mensal

Var. em 12 meses

Síntese em tabelas

## Variação Mensal<sup>1</sup> com ajuste sazonal (% a.m.)

### Produtos Alimentícios e Bebidas

Período	Agroindústria	Produtos Alimentícios e Bebidas			
		Total	Produtos Alimentícios	Bebidas	Produtos Não-Alimentícios
mai/2022	1.7	3.0	3.6	1.0	0.4
jun/2022	-1.0	-0.8	0.4	-5.1	-1.1
jul/2022	0.1	3.1	3.4	2.3	-3.3
ago/2022	0.1	-1.2	-1.6	0.3	1.6
set/2022	-1.3	-3.3	-3.4	-3.0	1.1
<b>out/2022</b>	<b>-1.3</b>	<b>1.5</b>	<b>4.0</b>	<b>-7.6</b>	<b>-4.3</b>

Note: Fonte: IBGE. Elaboração: FGV Agro

<sup>1</sup> Mês/Mês anterior

# Síntese da var. mensal com ajuste sazonal

Índice de  
Produção  
Agroindustrial  
PIMAgro

Painel Agro:  
FGV Agro

Desempenho  
em out/2022

Comentários

Var. interanual

Var. mensal

Var. acum. no ano

Síntese em tabelas

Evolução por  
setor

Índice de base fixa

Índice com ajuste  
sazonal

Var. interanual

Var. mensal

Var. em 12 meses

Síntese em tabelas

Período	Variação Mensal <sup>1</sup> com ajuste sazonal (% a.m.)						
	Produtos Alimentícios e Bebidas	Produtos Alimentícios			Bebidas		
		Total	Origem Vegetal	Origem Animal	Total	Bebidas Alcoólicas	Bebidas Não-Alcoólicas
mai/2022	3.0	3.6	8.5	0.0	1.0	-1.4	3.6
jun/2022	-0.8	0.4	-0.6	1.2	-5.1	-5.0	-5.2
jul/2022	3.1	3.4	5.6	1.6	2.3	-1.1	5.9
ago/2022	-1.2	-1.6	-1.3	-1.8	0.3	-0.2	0.8
set/2022	-3.3	-3.4	-6.6	-0.8	-3.0	-1.8	-4.3
<b>out/2022</b>	<b>1.5</b>	<b>4.0</b>	<b>10.8</b>	<b>-1.1</b>	<b>-7.6</b>	<b>-5.8</b>	<b>-9.5</b>

Note: Fonte: IBGE. Elaboração: FGV Agro

<sup>1</sup> Mês/Mês anterior

# Síntese da var. mensal com ajuste sazonal

Índice de  
Produção  
Agroindustrial  
PIMAgro

Painel Agro:  
FGV Agro

Desempenho  
em out/2022

Comentários

Var. interanual

Var. mensal

Var. acum. no ano

Síntese em tabelas

Evolução por  
setor

Índice de base fixa

Índice com ajuste  
sazonal

Var. interanual

Var. mensal

Var. em 12 meses

Síntese em tabelas

## Varição Mensal<sup>1</sup> com ajuste sazonal (% a.m.)

Período	Produtos Não- Alimentícios	Insumos	Produtos Têxteis	Produtos Florestais	Biocom- bustíveis	Borracha	Fumo
mai/2022	0.4	-0.2	0.4	-0.5	13.5	-1.6	-4.2
jun/2022	-1.1	-3.7	1.4	0.5	-7.1	-0.1	-3.4
jul/2022	-3.3	-14.1	-3.5	1.4	6.9	1.2	-2.6
ago/2022	1.6	19.4	-5.5	-0.4	-6.7	0.0	0.4
set/2022	1.1	6.0	-0.5	-2.7	-3.0	0.1	10.9
<b>out/2022</b>	<b>-4.3</b>	<b>-8.9</b>	<b>-6.1</b>	<b>-3.0</b>	<b>7.4</b>	<b>-2.8</b>	<b>-1.1</b>

Note: Fonte: IBGE. Elaboração: FGV Agro

<sup>1</sup> Mês/Mês anterior

# Síntese da variação acumulada no ano

Índice de  
Produção  
Agroindustrial  
PIMAgro

Painel Agro:  
FGV Agro

Desempenho  
em out/2022

Comentários

Var. interanual

Var. mensal

Var. acum. no ano

Síntese em tabelas

Evolução por  
setor

Índice de base fixa

Índice com ajuste  
sazonal

Var. interanual

Var. mensal

Var. em 12 meses

Síntese em tabelas

Período	Variação Acumulada no Ano <sup>1</sup> (% a.a.)				
	Agroindústria	Produtos Alimentícios e Bebidas			
		Total	Produtos Alimentícios	Bebidas	Produtos Não-Alimentícios
mai/2022	-0.6	0.6	-0.2	3.5	-1.8
jun/2022	-0.2	0.5	-0.2	2.9	-1.0
jul/2022	0.1	1.2	0.4	4.2	-1.0
ago/2022	0.7	1.6	0.8	4.8	-0.3
set/2022	0.8	1.4	0.7	4.4	0.0
<b>out/2022</b>	<b>1.1</b>	<b>2.1</b>	<b>1.9</b>	<b>3.2</b>	<b>-0.0</b>

Note: Fonte: IBGE. Elaboração: FGV Agro

<sup>1</sup> Período/Mesmo período ano anterior

# Síntese da variação acumulada no ano

Índice de  
Produção  
Agroindustrial  
PIMAgro

Painel Agro:  
FGV Agro

Desempenho  
em out/2022

Comentários

Var. interanual

Var. mensal

Var. acum. no ano

Síntese em tabelas

Evolução por  
setor

Índice de base fixa

Índice com ajuste  
sazonal

Var. interanual

Var. mensal

Var. em 12 meses

Síntese em tabelas

## Variação Acumulada no Ano<sup>1</sup> (% a.a.)

Período	Produtos Alimentícios e Bebidas	Produtos Alimentícios			Bebidas		
		Total	Origem Vegetal	Origem Animal	Total	Bebidas Alcoólicas	Bebidas Não-Alcoólicas
mai/2022	0.6	-0.2	-3.6	1.9	3.5	-3.7	12.3
jun/2022	0.5	-0.2	-3.6	2.3	2.9	-3.1	10.2
jul/2022	1.2	0.4	-1.7	2.5	4.2	-2.0	11.6
ago/2022	1.6	0.8	-1.0	2.9	4.8	-1.6	12.3
set/2022	1.4	0.7	-1.8	3.5	4.4	-2.0	11.8
<b>out/2022</b>	<b>2.1</b>	<b>1.9</b>	<b>0.9</b>	<b>3.6</b>	<b>3.2</b>	<b>-2.7</b>	<b>10.1</b>

Note: Fonte: IBGE. Elaboração: FGV Agro

<sup>1</sup> Período/Mesmo período ano anterior



# Síntese da variação acumulada no ano

Índice de  
Produção  
Agroindustrial  
PIMAgro

Painel Agro:  
FGV Agro

Desempenho  
em out/2022

Comentários

Var. interanual

Var. mensal

Var. acum. no ano

Síntese em tabelas

Evolução por  
setor

Índice de base fixa

Índice com ajuste  
sazonal

Var. interanual

Var. mensal

Var. em 12 meses

Síntese em tabelas

## Varição Acumulada no Ano<sup>1</sup> (% a.a.)

Período	Produtos Não- Alimentícios	Insumos	Produtos Têxteis	Produtos Florestais	Biocom- bustíveis	Borracha	Fumo
mai/2022	-1.8	14.9	-11.2	-1.0	-17.1	-5.7	7.3
jun/2022	-1.0	13.5	-8.8	-0.3	-13.4	-5.9	6.3
jul/2022	-1.0	10.1	-7.7	0.3	-10.5	-5.9	6.1
ago/2022	-0.3	11.1	-6.8	0.7	-10.5	-5.3	7.2
set/2022	0.0	12.7	-6.3	0.5	-11.4	-4.8	8.8
<b>out/2022</b>	<b>-0.0</b>	<b>11.8</b>	<b>-6.4</b>	<b>0.0</b>	<b>-8.8</b>	<b>-4.7</b>	<b>9.1</b>

Note: Fonte: IBGE. Elaboração: FGV Agro

<sup>1</sup> Período/Mesmo período ano anterior

# Síntese da variação acumulada em 12 meses

Índice de  
Produção  
Agroindustrial  
PIMAgro

Painel Agro:  
FGV Agro

Desempenho  
em out/2022

Comentários

Var. interanual

Var. mensal

Var. acum. no ano

Síntese em tabelas

Evolução por  
setor

Índice de base fixa

Índice com ajuste  
sazonal

Var. interanual

Var. mensal

Var. em 12 meses

Síntese em tabelas

## Varição Acumulada em 12 Meses<sup>1</sup> (% a.a.)

### Produtos Alimentícios e Bebidas

Período	Agroindústria	Total	Produtos Alimentícios	Bebidas	Produtos Não-Alimentícios
mai/2022	-3.1	-5.8	-6.4	-3.6	-0.1
jun/2022	-3.3	-5.2	-5.7	-3.5	-1.2
jul/2022	-2.7	-3.7	-4.3	-1.3	-1.7
ago/2022	-2.1	-2.6	-3.2	-0.1	-1.6
set/2022	-1.2	-1.4	-1.9	0.6	-1.1
<b>out/2022</b>	<b>0.2</b>	<b>1.1</b>	<b>1.1</b>	<b>1.0</b>	<b>-0.7</b>

Note: Fonte: IBGE. Elaboração: FGV Agro

<sup>1</sup> Acumulado últimos 12 meses/Acumulado 12 meses anteriores

# Síntese da variação acumulada em 12 meses

Índice de  
Produção  
Agroindustrial  
PIMAgro

Painel Agro:  
FGV Agro

Desempenho  
em out/2022

Comentários

Var. interanual

Var. mensal

Var. acum. no ano

Síntese em tabelas

Evolução por  
setor

Índice de base fixa

Índice com ajuste  
sazonal

Var. interanual

Var. mensal

Var. em 12 meses

Síntese em tabelas

Período	Variação Acumulada em 12 Meses <sup>1</sup> (% a.a.)						
	Produtos Alimentícios e Bebidas	Produtos Alimentícios			Bebidas		
		Total	Origem Vegetal	Origem Animal	Total	Bebidas Alcoólicas	Bebidas Não- Alcoólicas
mai/2022	-5.8	-6.4	-13.3	-1.6	-3.6	-7.6	1.0
jun/2022	-5.2	-5.7	-11.9	-1.2	-3.5	-6.8	0.4
jul/2022	-3.7	-4.3	-9.4	-0.6	-1.3	-4.9	2.8
ago/2022	-2.6	-3.2	-7.3	-0.1	-0.1	-3.8	4.1
set/2022	-1.4	-1.9	-5.9	1.4	0.6	-3.7	5.6
<b>out/2022</b>	<b>1.1</b>	<b>1.1</b>	<b>-0.1</b>	<b>2.7</b>	<b>1.0</b>	<b>-4.0</b>	<b>6.6</b>

Note: Fonte: IBGE. Elaboração: FGV Agro

<sup>1</sup> Acumulado últimos 12 meses/Acumulado 12 meses anteriores

# Síntese da variação acumulada em 12 meses

Índice de  
Produção  
Agroindustrial  
PIMAgro

Painel Agro:  
FGV Agro

Desempenho  
em out/2022

Comentários

Var. interanual

Var. mensal

Var. acum. no ano

Síntese em tabelas

Evolução por  
setor

Índice de base fixa

Índice com ajuste  
sazonal

Var. interanual

Var. mensal

Var. em 12 meses

Síntese em tabelas

## Variação Acumulada em 12 Meses<sup>1</sup> (% a.a.)

Período	Produtos Não- Alimentícios	Insumos	Produtos Têxteis	Produtos Florestais	Biocom- bustíveis	Borracha	Fumo
mai/2022	-0.1	15.7	-6.8	1.6	-11.8	1.3	-5.2
jun/2022	-1.2	14.7	-8.6	1.1	-12.0	-2.3	-5.5
jul/2022	-1.7	13.1	-9.5	1.2	-12.4	-4.4	-2.6
ago/2022	-1.6	13.5	-10.1	1.2	-13.5	-5.0	1.7
set/2022	-1.1	14.4	-9.7	0.9	-14.4	-5.3	6.2
<b>out/2022</b>	<b>-0.7</b>	<b>12.9</b>	<b>-8.8</b>	<b>0.6</b>	<b>-9.8</b>	<b>-5.5</b>	<b>7.8</b>

Note: Fonte: IBGE. Elaboração: FGV Agro

<sup>1</sup> Acumulado últimos 12 meses/Acumulado 12 meses anteriores

# Evolução por setor

Índice de  
Produção  
Agroindustrial  
PIMAgro

Painel Agro:  
FGV Agro

Desempenho  
em out/2022

Comentários

Var. interanual

Var. mensal

Var. acum. no ano

Síntese em tabelas

Evolução por  
setor

**Índice de base fixa**

Índice com ajuste  
sazonal

Var. interanual

Var. mensal

Var. em 12 meses

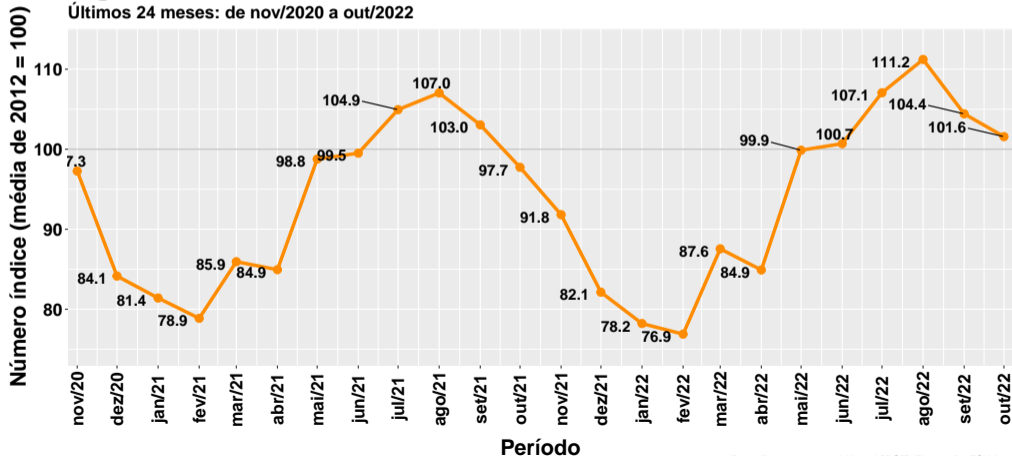
Síntese em tabelas

## Índice de base fixa

# Agroindústria geral

## Volume de produção (Índice de Base Fixa): Agroindústria

Últimos 24 meses: de nov/2020 a out/2022



Fonte: Pesquisa Industrial Mensal (IBGE). Elaboração: FGV Agro

Índice de  
Produção  
Agroindustrial  
PIMAgro

Painel Agro:  
FGV Agro

Desempenho  
em out/2022

Comentários

Var. interanual

Var. mensal

Var. acum. no ano

Síntese em tabelas

Evolução por  
setor

Índice de base fixa

Índice com ajuste  
sazonal

Var. interanual

Var. mensal

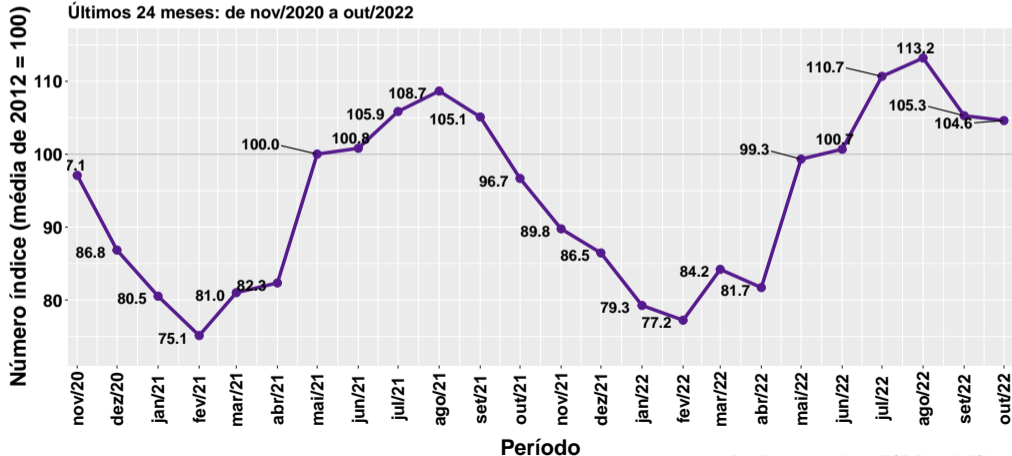
Var. em 12 meses

Síntese em tabelas

# Grupo: Produtos alimentícios e bebidas

## Volume de produção (Índice de Base Fixa): Produtos Alimentícios e Bebidas

Últimos 24 meses: de nov/2020 a out/2022

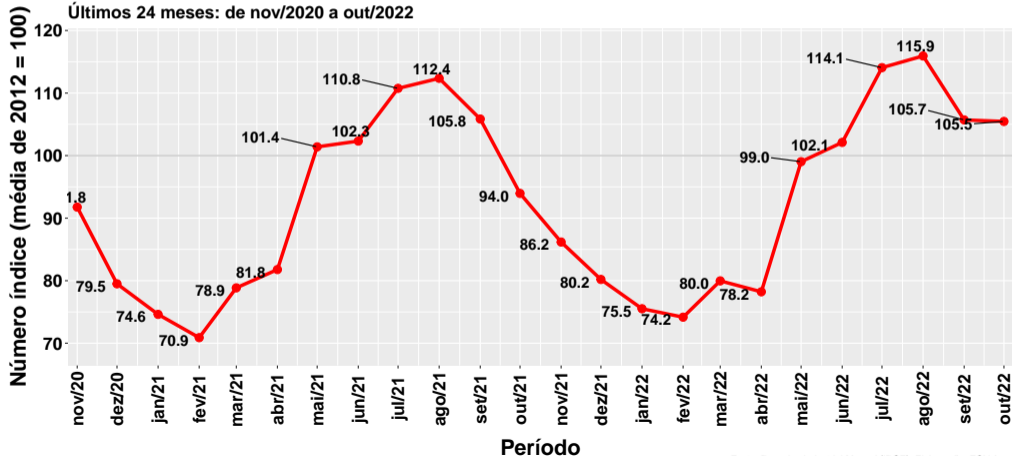




# Grupo: Produtos alimentícios e bebidas

## Volume de produção (Índice de Base Fixa): Produtos Alimentícios

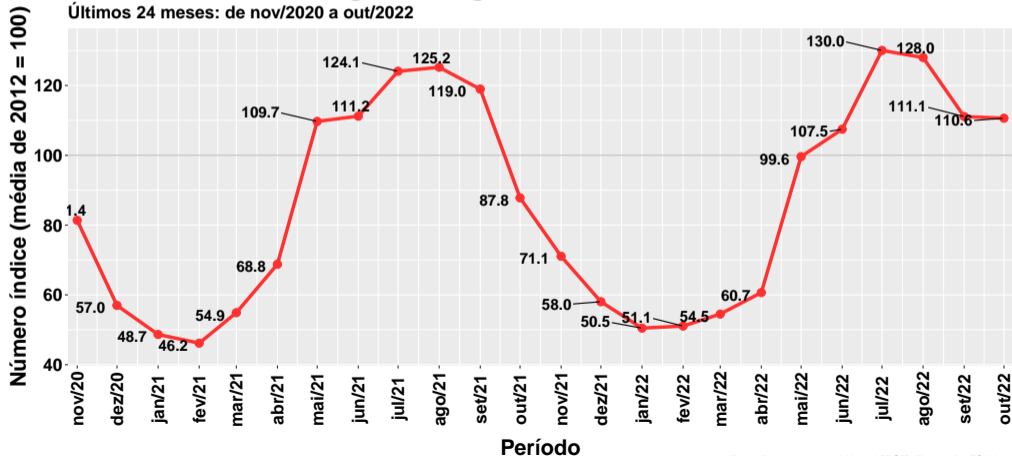
Últimos 24 meses: de nov/2020 a out/2022



# Grupo: Produtos alimentícios e bebidas

## Volume de produção (Índice de Base Fixa): Alimentos de Origem Vegetal

Últimos 24 meses: de nov/2020 a out/2022



Fonte: Pesquisa Industrial Mensal (IBGE). Elaboração: FGV Agro

Índice de  
Produção  
Agroindustrial  
PIMAgro

Painel Agro:  
FGV Agro

Desempenho  
em out/2022

Comentários

Var. interanual

Var. mensal

Var. acum. no ano

Síntese em tabelas

Evolução por  
setor

Índice de base fixa

Índice com ajuste  
sazonal

Var. interanual

Var. mensal

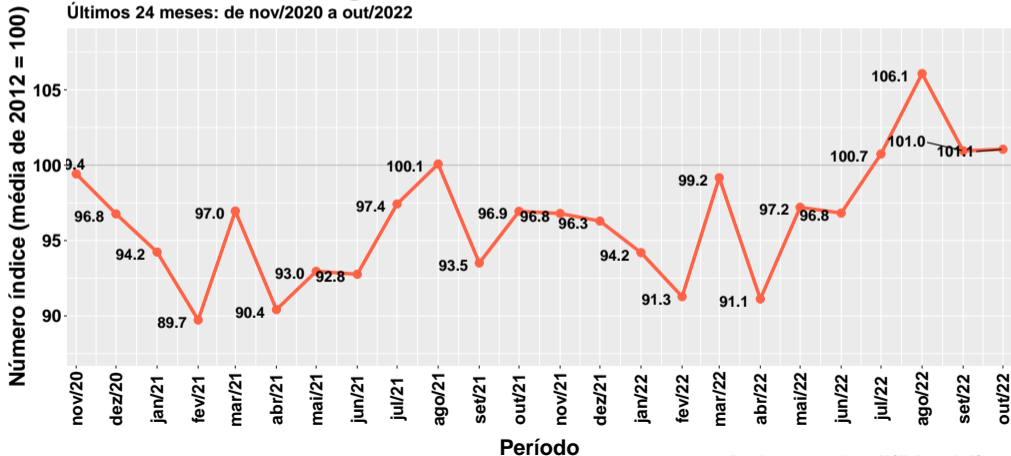
Var. em 12 meses

Síntese em tabelas

# Grupo: Produtos alimentícios e bebidas

## Volume de produção (Índice de Base Fixa): Alimentos de Origem Animal

Últimos 24 meses: de nov/2020 a out/2022



Fonte: Pesquisa Industrial Mensal (IBGE). Elaboração: FGV Agro

Índice de  
Produção  
Agroindustrial  
PIMAgro

Painel Agro:  
FGV Agro

Desempenho  
em out/2022

Comentários

Var. interanual

Var. mensal

Var. acum. no ano

Síntese em tabelas

Evolução por  
setor

Índice de base fixa

Índice com ajuste  
sazonal

Var. interanual

Var. mensal

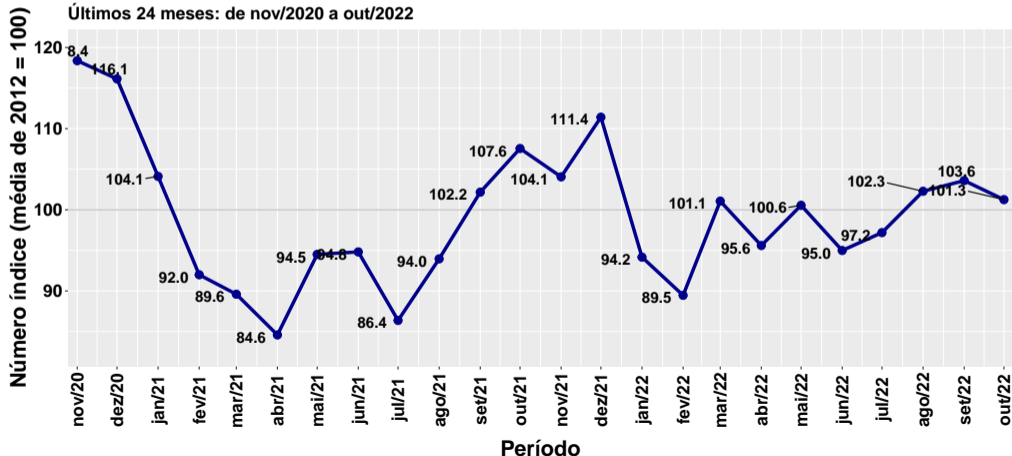
Var. em 12 meses

Síntese em tabelas

# Grupo: Produtos alimentícios e bebidas

## Volume de produção (Índice de Base Fixa): Bebidas

Últimos 24 meses: de nov/2020 a out/2022



Fonte: Pesquisa Industrial Mensal (IBGE). Elaboração: FGV Agro

Índice de  
Produção  
Agroindustrial  
PIMAgro

Painel Agro:  
FGV Agro

Desempenho  
em out/2022

Comentários

Var. interanual

Var. mensal

Var. acum. no ano

Síntese em tabelas

Evolução por  
setor

Índice de base fixa

Índice com ajuste  
sazonal

Var. interanual

Var. mensal

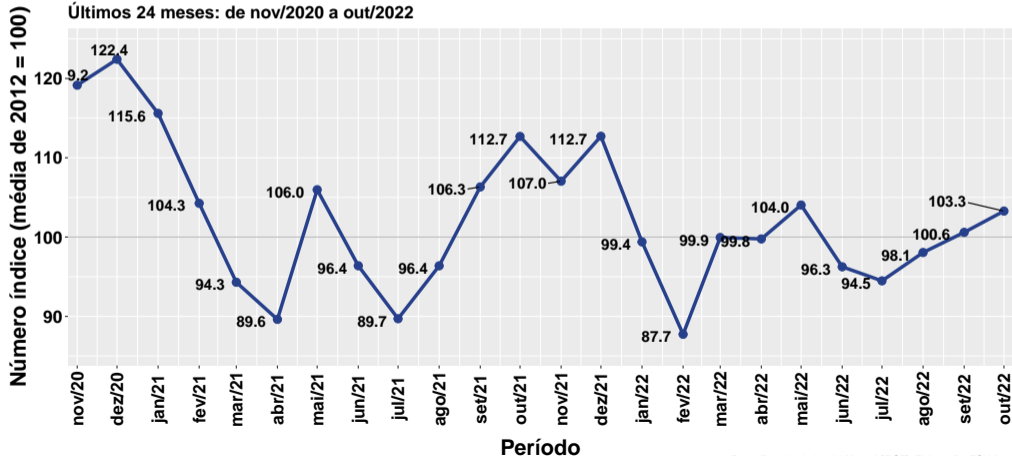
Var. em 12 meses

Síntese em tabelas

# Grupo: Produtos alimentícios e bebidas

## Volume de produção (Índice de Base Fixa): Bebidas Alcoólicas

Últimos 24 meses: de nov/2020 a out/2022



Fonte: Pesquisa Industrial Mensal (IBGE). Elaboração: FGV Agro

Índice de  
Produção  
Agroindustrial  
PIMAgro

Painel Agro:  
FGV Agro

Desempenho  
em out/2022

Comentários

Var. interanual

Var. mensal

Var. acum. no ano

Síntese em tabelas

Evolução por  
setor

Índice de base fixa

Índice com ajuste  
sazonal

Var. interanual

Var. mensal

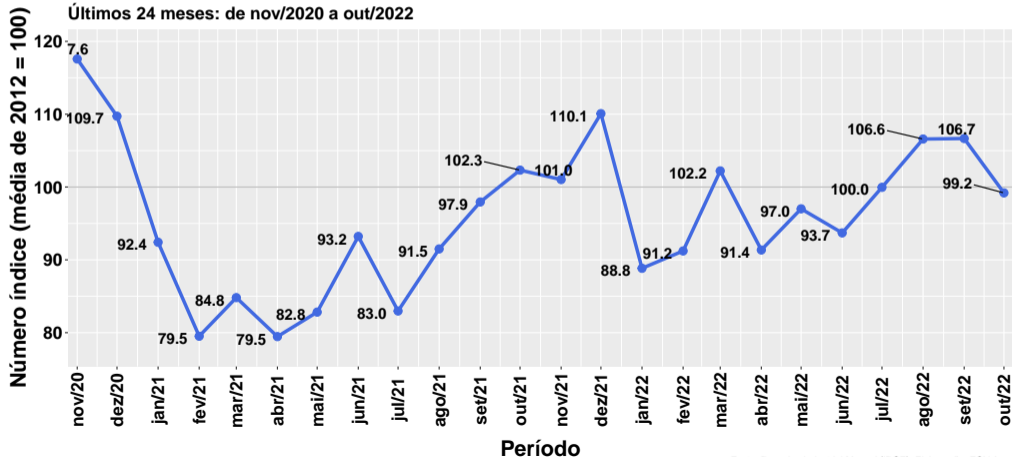
Var. em 12 meses

Síntese em tabelas

# Grupo: Produtos alimentícios e bebidas

## Volume de produção (Índice de Base Fixa): Bebidas Não-Alcoólicas

Últimos 24 meses: de nov/2020 a out/2022



Fonte: Pesquisa Industrial Mensal (IBGE). Elaboração: FGV Agro

Índice de  
Produção  
Agroindustrial  
PIMAgro

Painel Agro:  
FGV Agro

Desempenho  
em out/2022

Comentários

Var. interanual

Var. mensal

Var. acum. no ano

Síntese em tabelas

Evolução por  
setor

Índice de base fixa

Índice com ajuste  
sazonal

Var. interanual

Var. mensal

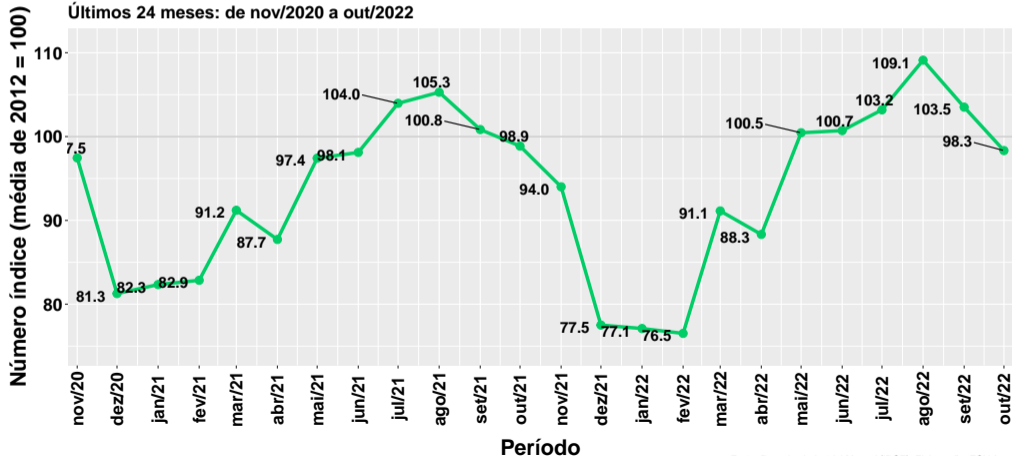
Var. em 12 meses

Síntese em tabelas

# Grupo: Produtos não-alimentícios

## Volume de produção (Índice de Base Fixa): Produtos Não-Alimentícios

Últimos 24 meses: de nov/2020 a out/2022



Fonte: Pesquisa Industrial Mensal (IBGE). Elaboração: FGV Agro

Índice de  
Produção  
Agroindustrial  
PIMAgro

Painel Agro:  
FGV Agro

Desempenho  
em out/2022

Comentários

Var. interanual

Var. mensal

Var. acum. no ano

Síntese em tabelas

Evolução por  
setor

Índice de base fixa

Índice com ajuste  
sazonal

Var. interanual

Var. mensal

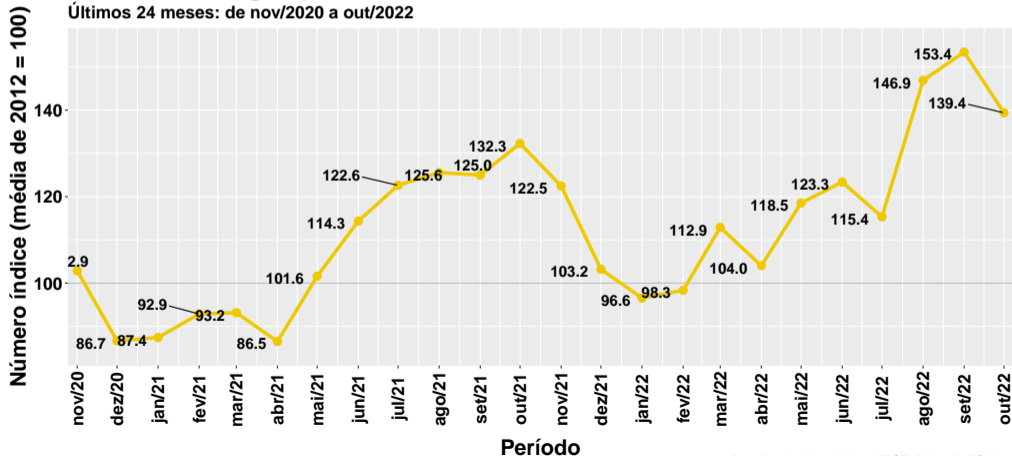
Var. em 12 meses

Síntese em tabelas

# Grupo: Produtos não-alimentícios

## Volume de produção (Índice de Base Fixa): Insumos Agropecuários

Últimos 24 meses: de nov/2020 a out/2022



Índice de  
Produção  
Agroindustrial  
PIMAgro

Painel Agro:  
FGV Agro

Desempenho  
em out/2022

Comentários

Var. interanual

Var. mensal

Var. acum. no ano

Síntese em tabelas

Evolução por  
setor

Índice de base fixa

Índice com ajuste  
sazonal

Var. interanual

Var. mensal

Var. em 12 meses

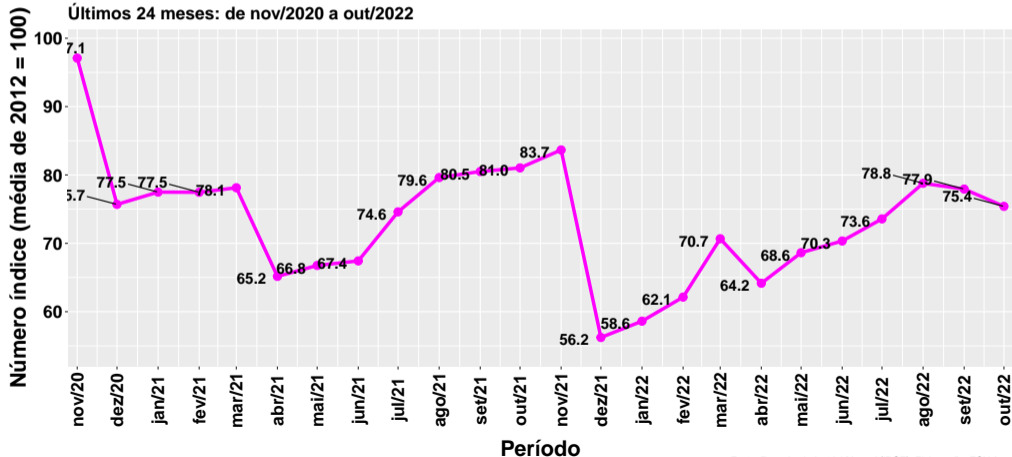
Síntese em tabelas



# Grupo: Produtos não-alimentícios

## Volume de produção (Índice de Base Fixa): Têxtil

Últimos 24 meses: de nov/2020 a out/2022



Índice de  
Produção  
Agroindustrial  
PIMAgro

Painel Agro:  
FGV Agro

Desempenho  
em out/2022

Comentários

Var. interanual

Var. mensal

Var. acum. no ano

Síntese em tabelas

Evolução por  
setor

Índice de base fixa

Índice com ajuste  
sazonal

Var. interanual

Var. mensal

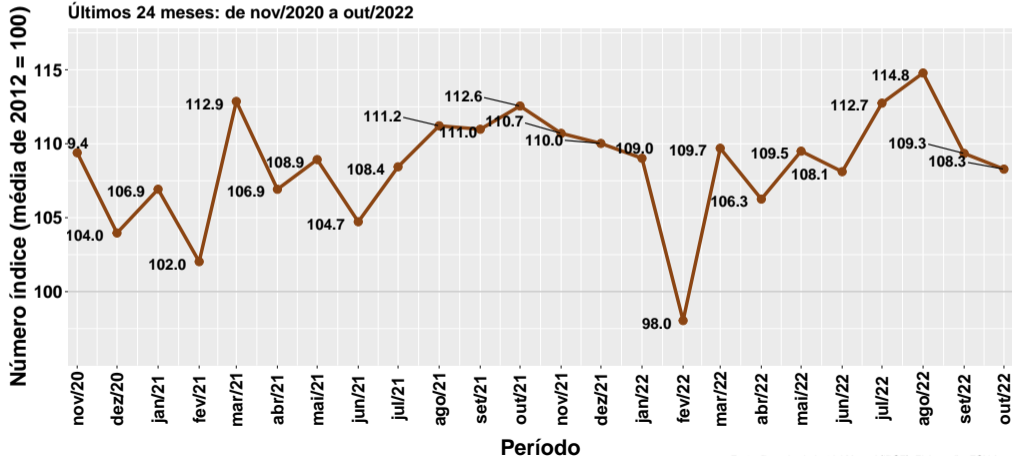
Var. em 12 meses

Síntese em tabelas

# Grupo: Produtos não-alimentícios

## Volume de produção (Índice de Base Fixa): Produtos Florestais

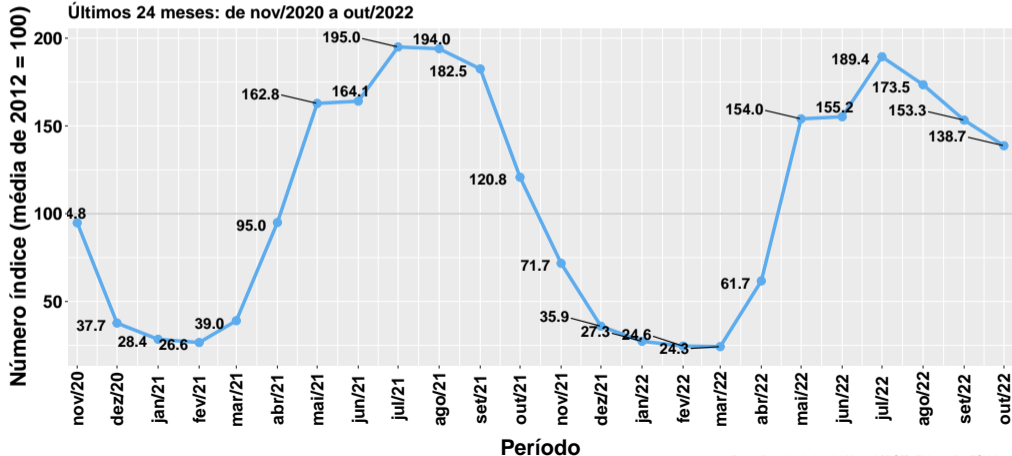
Últimos 24 meses: de nov/2020 a out/2022



# Grupo: Produtos não-alimentícios

## Volume de produção (Índice de Base Fixa): Biocombustíveis

Últimos 24 meses: de nov/2020 a out/2022



Índice de  
Produção  
Agroindustrial  
PIMAgro

Painel Agro:  
FGV Agro

Desempenho  
em out/2022

Comentários

Var. interanual

Var. mensal

Var. acum. no ano

Síntese em tabelas

Evolução por  
setor

Índice de base fixa

Índice com ajuste  
sazonal

Var. interanual

Var. mensal

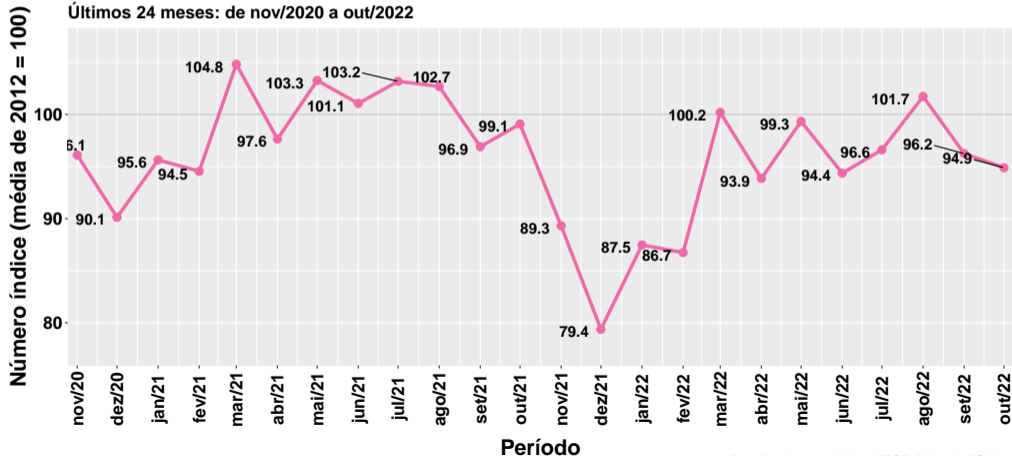
Var. em 12 meses

Síntese em tabelas

# Grupo: Produtos não-alimentícios

## Volume de produção (Índice de Base Fixa): Borracha

Últimos 24 meses: de nov/2020 a out/2022



Índice de  
Produção  
Agroindustrial  
PIMAgro

Painel Agro:  
FGV Agro

Desempenho  
em out/2022

Comentários

Var. interanual

Var. mensal

Var. acum. no ano

Síntese em tabelas

Evolução por  
setor

Índice de base fixa

Índice com ajuste  
sazonal

Var. interanual

Var. mensal

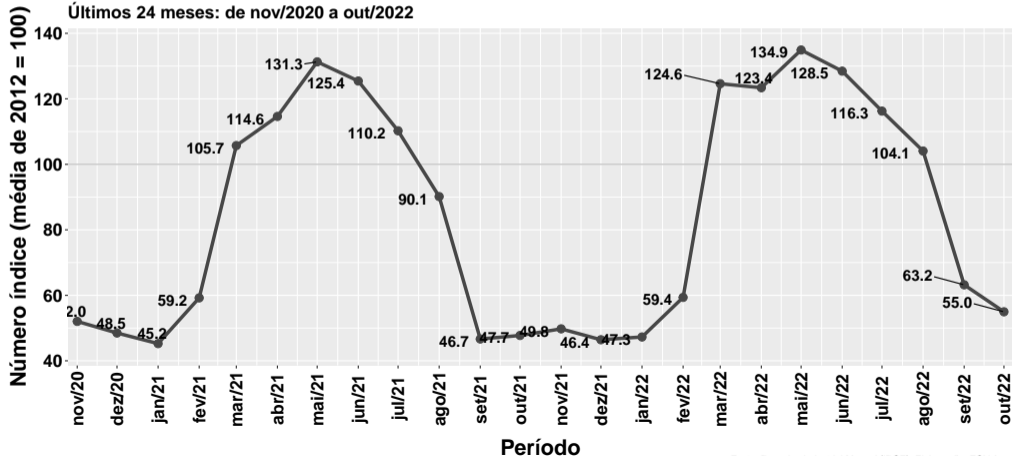
Var. em 12 meses

Síntese em tabelas

# Grupo: Produtos não-alimentícios

## Volume de produção (Índice de Base Fixa): Fumo

Últimos 24 meses: de nov/2020 a out/2022



Índice de  
Produção  
Agroindustrial  
PIMAgro

Painel Agro:  
FGV Agro

Desempenho  
em out/2022

Comentários

Var. interanual

Var. mensal

Var. acum. no ano

Síntese em tabelas

Evolução por  
setor

Índice de base fixa

**Índice com ajuste  
sazonal**

Var. interanual

Var. mensal

Var. em 12 meses

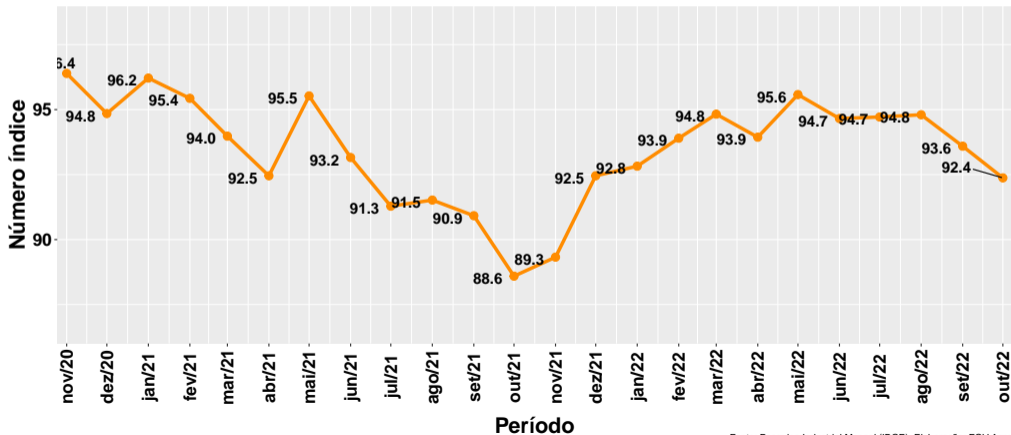
Síntese em tabelas

## Índice com ajuste sazonal

# Agroindústria geral

## Volume de produção (Índice com Ajuste Sazonal): Agroindústria

Últimos 24 meses: de nov/2020 a out/2022



Fonte: Pesquisa Industrial Mensal (IBGE). Elaboração: FGV Agro

Índice de  
Produção  
Agroindustrial  
PIMAgro

Painel Agro:  
FGV Agro

Desempenho  
em out/2022

Comentários

Var. interanual

Var. mensal

Var. acum. no ano

Síntese em tabelas

Evolução por  
setor

Índice de base fixa

Índice com ajuste  
sazonal

Var. interanual

Var. mensal

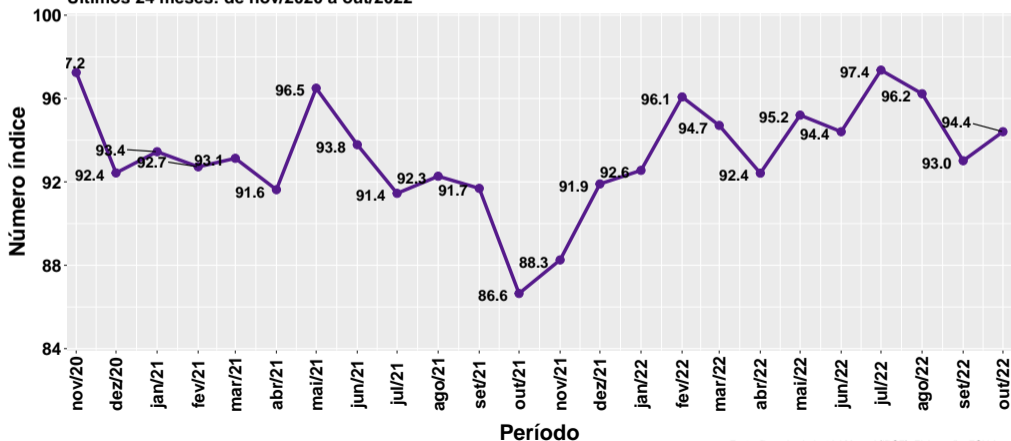
Var. em 12 meses

Síntese em tabelas

# Grupo: Produtos alimentícios e bebidas

## Volume de produção (Índice com Ajuste Sazonal): Produtos Alimentícios e Bebidas

Últimos 24 meses: de nov/2020 a out/2022



Índice de  
Produção  
Agroindustrial  
PIMAgro

Painel Agro:  
FGV Agro

Desempenho  
em out/2022

Comentários

Var. interanual

Var. mensal

Var. acum. no ano

Síntese em tabelas

Evolução por  
setor

Índice de base fixa

Índice com ajuste  
sazonal

Var. interanual

Var. mensal

Var. em 12 meses

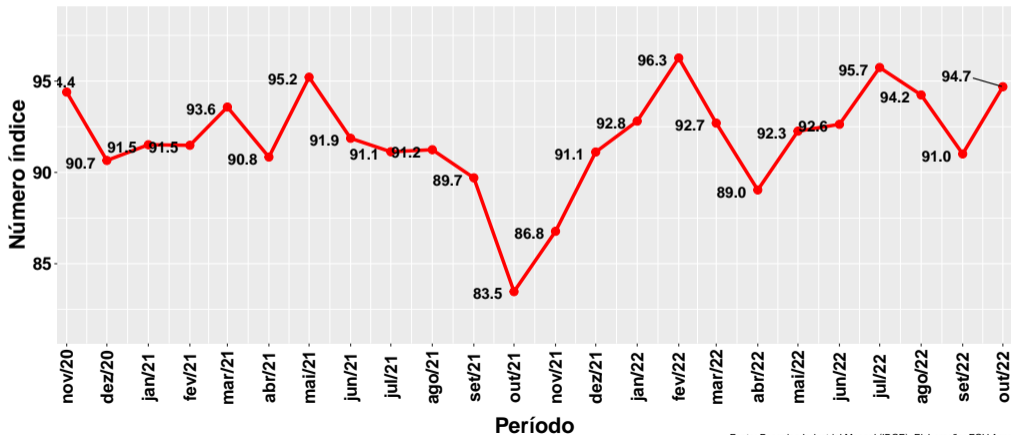
Síntese em tabelas



# Grupo: Produtos alimentícios e bebidas

## Volume de produção (Índice com Ajuste Sazonal): Produtos Alimentícios

Últimos 24 meses: de nov/2020 a out/2022



Índice de  
Produção  
Agroindustrial  
PIMAgro

Painel Agro:  
FGV Agro

Desempenho  
em out/2022

Comentários

Var. interanual

Var. mensal

Var. acum. no ano

Síntese em tabelas

Evolução por  
setor

Índice de base fixa

Índice com ajuste  
sazonal

Var. interanual

Var. mensal

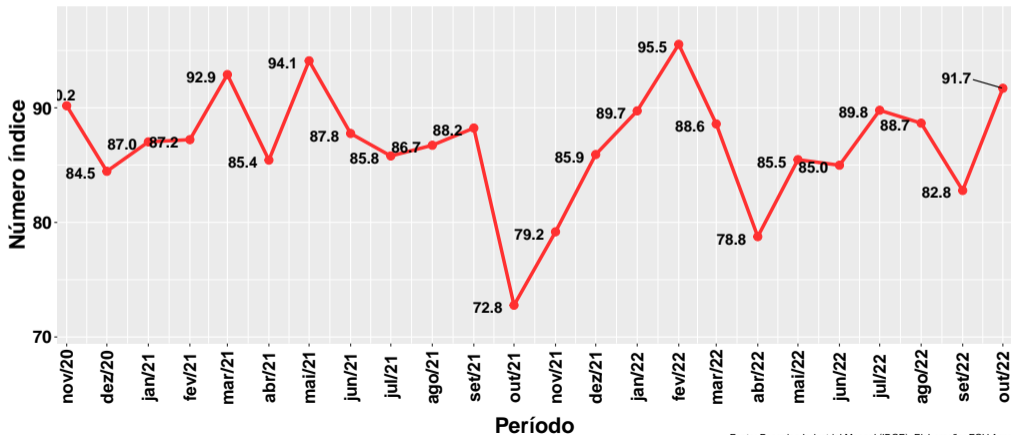
Var. em 12 meses

Síntese em tabelas

# Grupo: Produtos alimentícios e bebidas

## Volume de produção (Índice com Ajuste Sazonal): Alimentos de Origem Vegetal

Últimos 24 meses: de nov/2020 a out/2022



Índice de  
Produção  
Agroindustrial  
PIMAgro

Painel Agro:  
FGV Agro

Desempenho  
em out/2022

Comentários

Var. interanual

Var. mensal

Var. acum. no ano

Síntese em tabelas

Evolução por  
setor

Índice de base fixa

Índice com ajuste  
sazonal

Var. interanual

Var. mensal

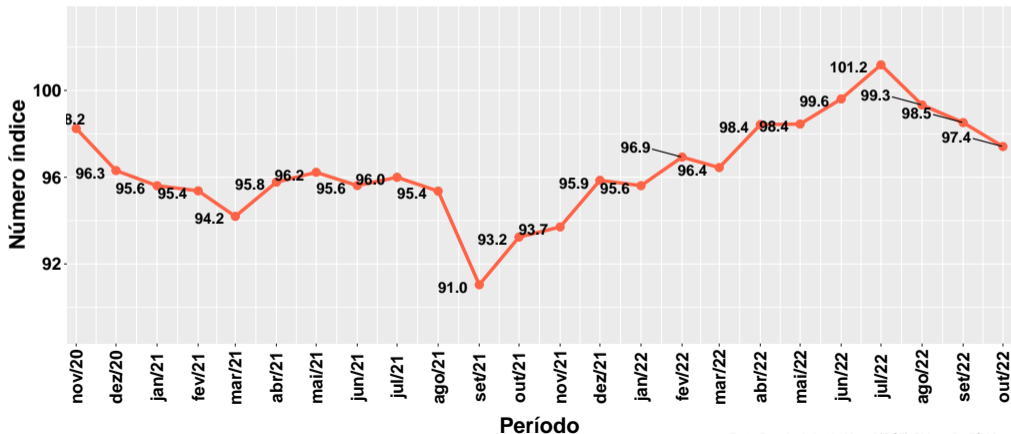
Var. em 12 meses

Síntese em tabelas

# Grupo: Produtos alimentícios e bebidas

## Volume de produção (Índice com Ajuste Sazonal): Alimentos de Origem Animal

Últimos 24 meses: de nov/2020 a out/2022



Índice de  
Produção  
Agroindustrial  
PIMAgro

Painel Agro:  
FGV Agro

Desempenho  
em out/2022

Comentários

Var. interanual

Var. mensal

Var. acum. no ano

Síntese em tabelas

Evolução por  
setor

Índice de base fixa

Índice com ajuste  
sazonal

Var. interanual

Var. mensal

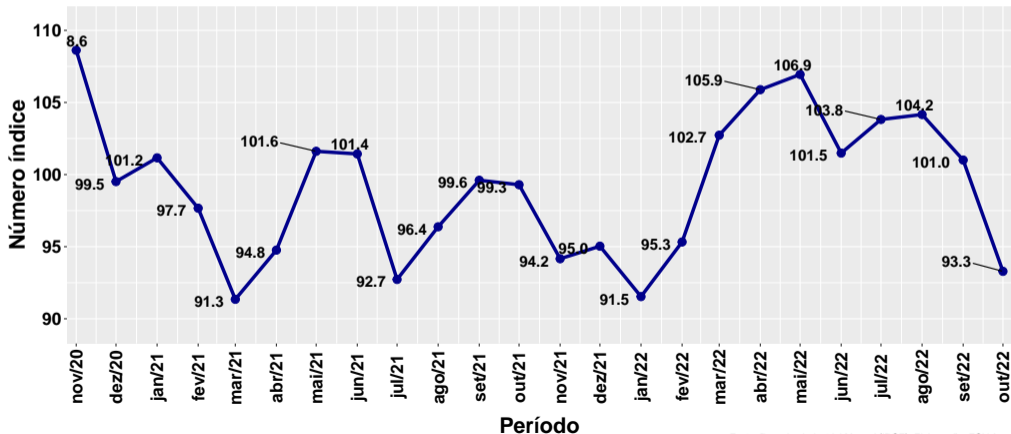
Var. em 12 meses

Síntese em tabelas

# Grupo: Produtos alimentícios e bebidas

## Volume de produção (Índice com Ajuste Sazonal): Bebidas

Últimos 24 meses: de nov/2020 a out/2022



Índice de  
Produção  
Agroindustrial  
PIMAgro

Painel Agro:  
FGV Agro

Desempenho  
em out/2022

Comentários

Var. interanual

Var. mensal

Var. acum. no ano

Síntese em tabelas

Evolução por  
setor

Índice de base fixa

Índice com ajuste  
sazonal

Var. interanual

Var. mensal

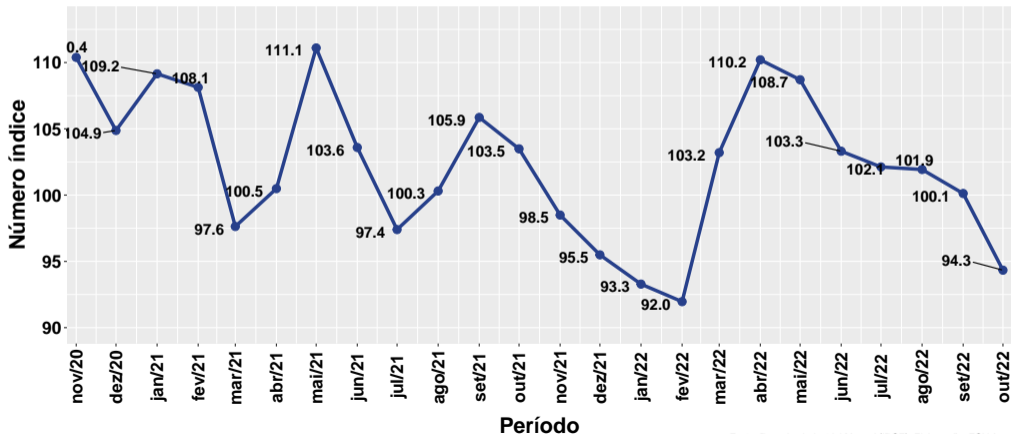
Var. em 12 meses

Síntese em tabelas

# Grupo: Produtos alimentícios e bebidas

## Volume de produção (Índice com Ajuste Sazonal): Bebidas Alcoólicas

Últimos 24 meses: de nov/2020 a out/2022



Fonte: Pesquisa Industrial Mensal (IBGE). Elaboração: FGV Agro

Índice de  
Produção  
Agroindustrial  
PIMAgro

Painel Agro:  
FGV Agro

Desempenho  
em out/2022

Comentários

Var. interanual

Var. mensal

Var. acum. no ano

Síntese em tabelas

Evolução por  
setor

Índice de base fixa

Índice com ajuste  
sazonal

Var. interanual

Var. mensal

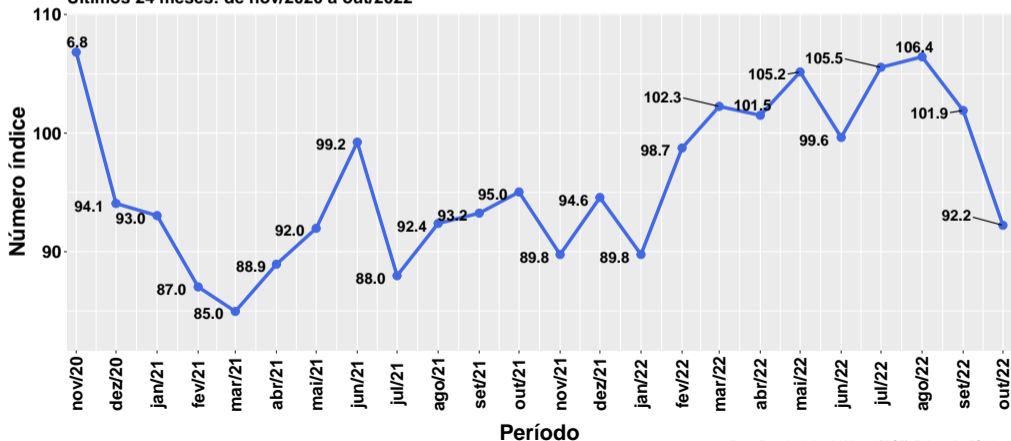
Var. em 12 meses

Síntese em tabelas

# Grupo: Produtos alimentícios e bebidas

## Volume de produção (Índice com Ajuste Sazonal): Bebidas Não-Alcoólicas

Últimos 24 meses: de nov/2020 a out/2022



Índice de  
Produção  
Agroindustrial  
PIMAgro

Painel Agro:  
FGV Agro

Desempenho  
em out/2022

Comentários

Var. interanual

Var. mensal

Var. acum. no ano

Síntese em tabelas

Evolução por  
setor

Índice de base fixa

Índice com ajuste  
sazonal

Var. interanual

Var. mensal

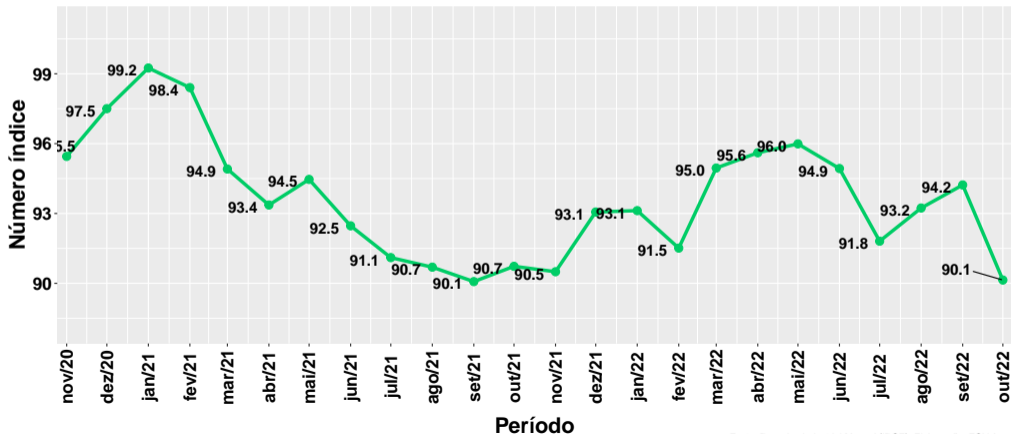
Var. em 12 meses

Síntese em tabelas

# Grupo: Produtos não-alimentícios

## Volume de produção (Índice com Ajuste Sazonal): Produtos Não-Alimentícios

Últimos 24 meses: de nov/2020 a out/2022



Índice de  
Produção  
Agroindustrial  
PIMAgro

Painel Agro:  
FGV Agro

Desempenho  
em out/2022

Comentários

Var. interanual

Var. mensal

Var. acum. no ano

Síntese em tabelas

Evolução por  
setor

Índice de base fixa

Índice com ajuste  
sazonal

Var. interanual

Var. mensal

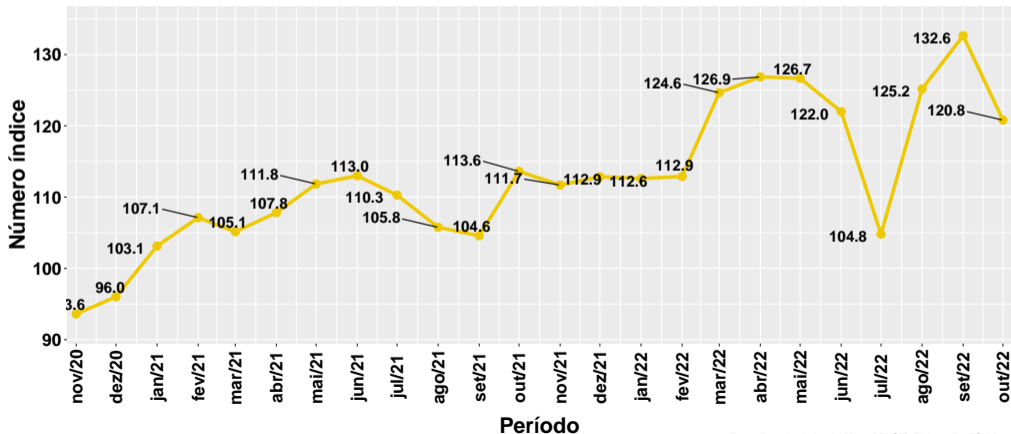
Var. em 12 meses

Síntese em tabelas

# Grupo: Produtos não-alimentícios

## Volume de produção (Índice com Ajuste Sazonal): Insumos Agropecuários

Últimos 24 meses: de nov/2020 a out/2022



Índice de  
Produção  
Agroindustrial  
PIMAgro

Painel Agro:  
FGV Agro

Desempenho  
em out/2022

Comentários

Var. interanual

Var. mensal

Var. acum. no ano

Síntese em tabelas

Evolução por  
setor

Índice de base fixa

Índice com ajuste  
sazonal

Var. interanual

Var. mensal

Var. em 12 meses

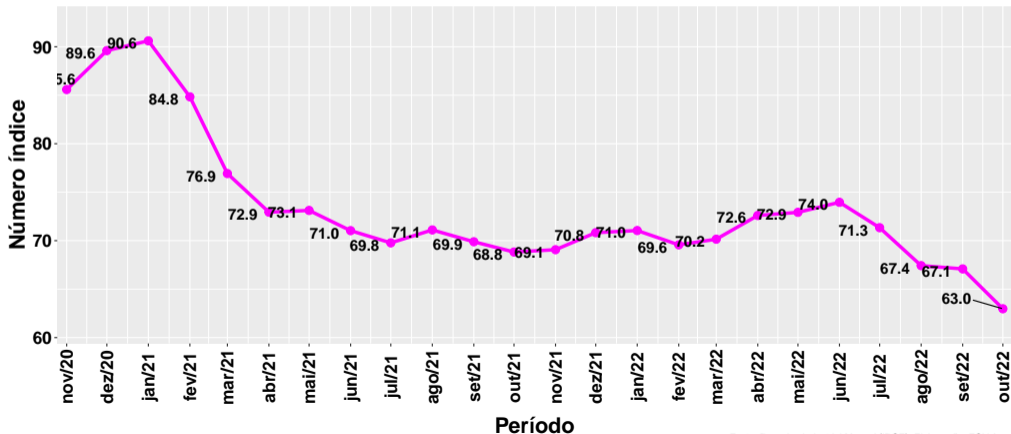
Síntese em tabelas



# Grupo: Produtos não-alimentícios

## Volume de produção (Índice com Ajuste Sazonal): Têxtil

Últimos 24 meses: de nov/2020 a out/2022



Fonte: Pesquisa Industrial Mensal (IBGE). Elaboração: FGV Agro

Índice de  
Produção  
Agroindustrial  
PIMAgro

Painel Agro:  
FGV Agro

Desempenho  
em out/2022

Comentários

Var. interanual

Var. mensal

Var. acum. no ano

Síntese em tabelas

Evolução por  
setor

Índice de base fixa

Índice com ajuste  
sazonal

Var. interanual

Var. mensal

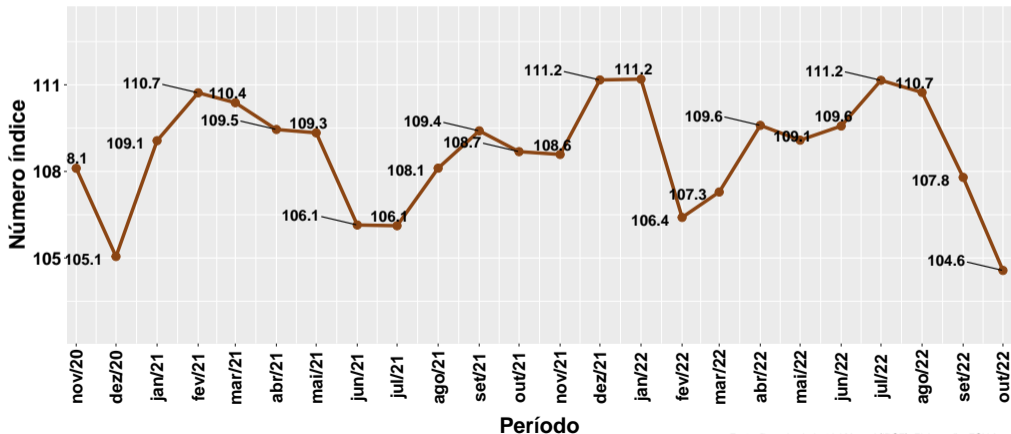
Var. em 12 meses

Síntese em tabelas

# Grupo: Produtos não-alimentícios

## Volume de produção (Índice com Ajuste Sazonal): Produtos Florestais

Últimos 24 meses: de nov/2020 a out/2022



Índice de  
Produção  
Agroindustrial  
PIMAgro

Painel Agro:  
FGV Agro

Desempenho  
em out/2022

Comentários

Var. interanual

Var. mensal

Var. acum. no ano

Síntese em tabelas

Evolução por  
setor

Índice de base fixa

Índice com ajuste  
sazonal

Var. interanual

Var. mensal

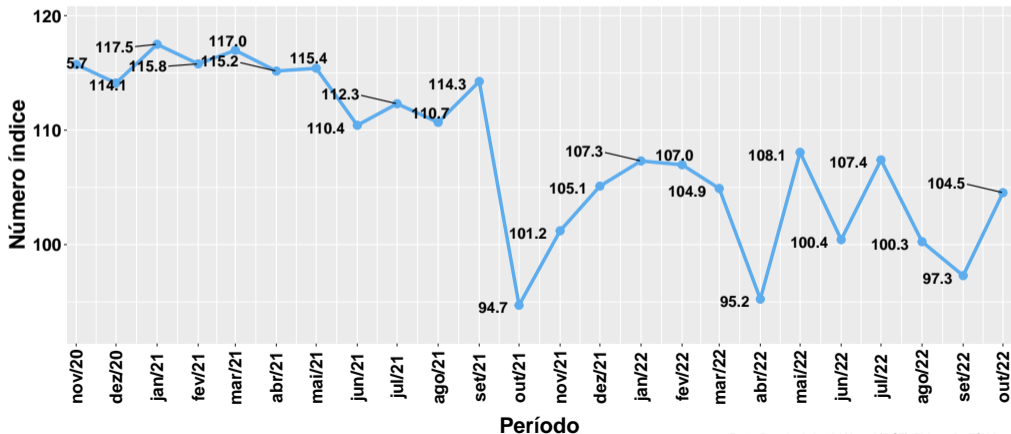
Var. em 12 meses

Síntese em tabelas

# Grupo: Produtos não-alimentícios

## Volume de produção (Índice com Ajuste Sazonal): Biocombustíveis

Últimos 24 meses: de nov/2020 a out/2022



Índice de  
Produção  
Agroindustrial  
PIMAgro

Painel Agro:  
FGV Agro

Desempenho  
em out/2022

Comentários

Var. interanual

Var. mensal

Var. acum. no ano

Síntese em tabelas

Evolução por  
setor

Índice de base fixa

Índice com ajuste  
sazonal

Var. interanual

Var. mensal

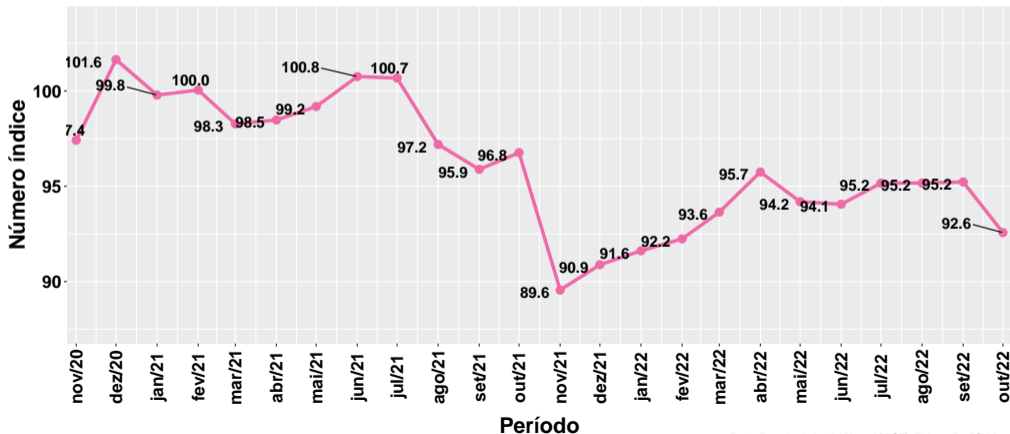
Var. em 12 meses

Síntese em tabelas

# Grupo: Produtos não-alimentícios

## Volume de produção (Índice com Ajuste Sazonal): Borracha

Últimos 24 meses: de nov/2020 a out/2022



Índice de  
Produção  
Agroindustrial  
PIMAgro

Painel Agro:  
FGV Agro

Desempenho  
em out/2022

Comentários

Var. interanual

Var. mensal

Var. acum. no ano

Síntese em tabelas

Evolução por  
setor

Índice de base fixa

Índice com ajuste  
sazonal

Var. interanual

Var. mensal

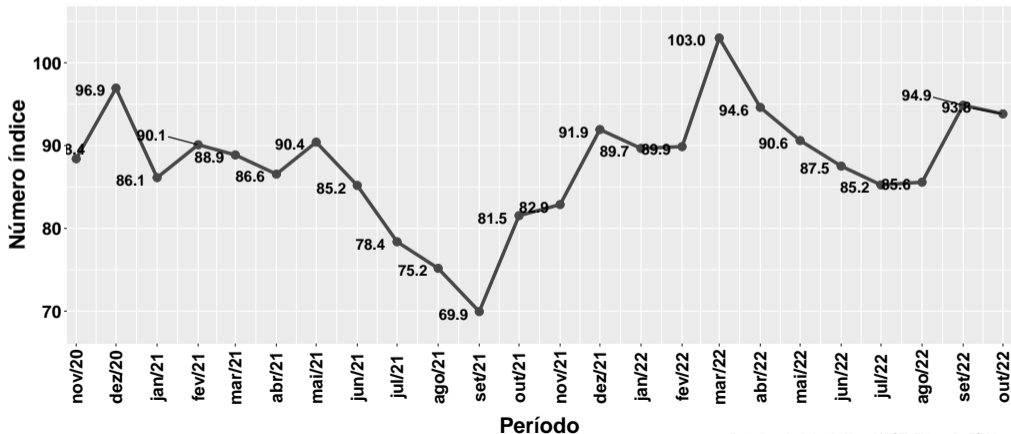
Var. em 12 meses

Síntese em tabelas

# Grupo: Produtos não-alimentícios

## Volume de produção (Índice com Ajuste Sazonal): Fumo

Últimos 24 meses: de nov/2020 a out/2022



Índice de  
Produção  
Agroindustrial  
PIMAgro

Painel Agro:  
FGV Agro

Desempenho  
em out/2022

Comentários

Var. interanual

Var. mensal

Var. acum. no ano

Síntese em tabelas

Evolução por  
setor

Índice de base fixa

Índice com ajuste  
sazonal

Var. interanual

Var. mensal

Var. em 12 meses

Síntese em tabelas

Índice de  
Produção  
Agroindustrial  
PIMAgro

Painel Agro:  
FGV Agro

Desempenho  
em out/2022

Comentários

Var. interanual

Var. mensal

Var. acum. no ano

Síntese em tabelas

Evolução por  
setor

Índice de base fixa

Índice com ajuste  
sazonal

**Var. interanual**

Var. mensal

Var. em 12 meses

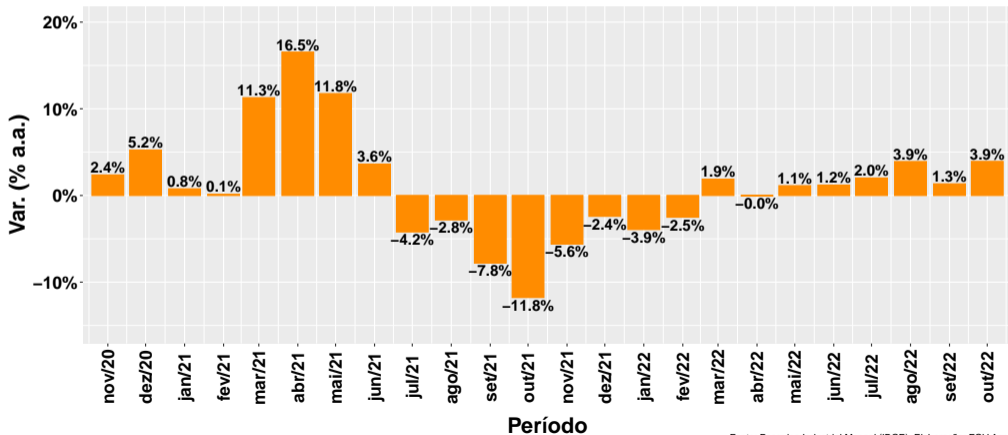
Síntese em tabelas

**Var. interanual**

# Agroindústria

## Var. interanual do volume de produção: Agroindústria

Últimos 24 meses: de nov/2020 a out/2022



Índice de  
Produção  
Agroindustrial  
PIMAgro

Painel Agro:  
FGV Agro

Desempenho  
em out/2022

Comentários

Var. interanual

Var. mensal

Var. acum. no ano

Síntese em tabelas

Evolução por  
setor

Índice de base fixa

Índice com ajuste  
sazonal

Var. interanual

Var. mensal

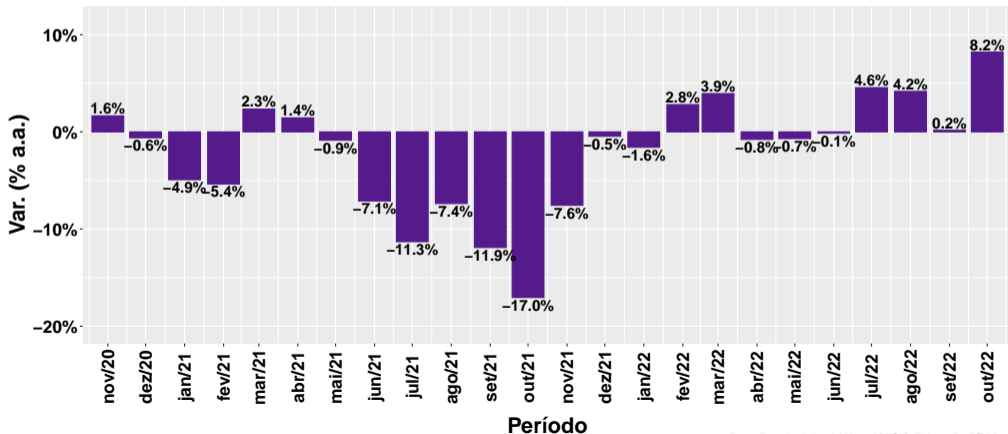
Var. em 12 meses

Síntese em tabelas

# Grupo: Produtos alimentícios e bebidas

## Var. interanual do volume de produção: Produtos Alimentícios e Bebidas

Últimos 24 meses: de nov/2020 a out/2022



Índice de  
Produção  
Agroindustrial  
PIMAgro

Painel Agro:  
FGV Agro

Desempenho  
em out/2022

Comentários

Var. interanual

Var. mensal

Var. acum. no ano

Síntese em tabelas

Evolução por  
setor

Índice de base fixa

Índice com ajuste  
sazonal

Var. interanual

Var. mensal

Var. em 12 meses

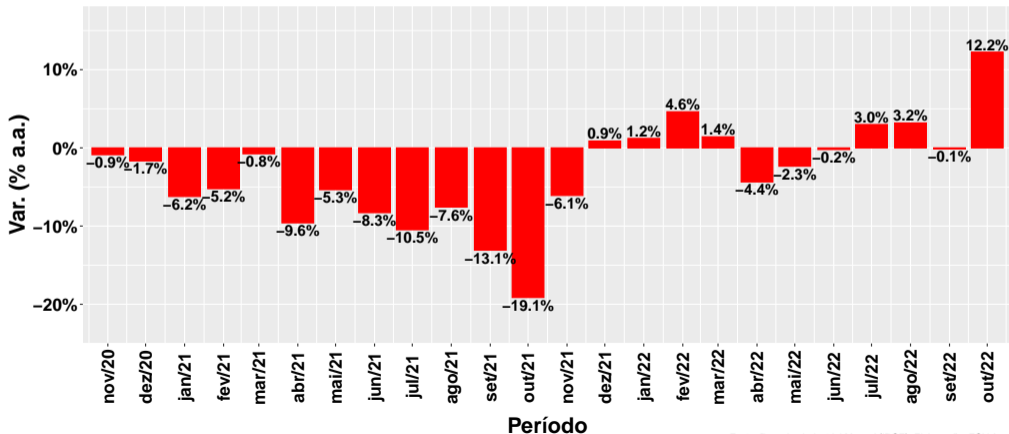
Síntese em tabelas



# Grupo: Produtos alimentícios e bebidas

## Var. interanual do volume de produção: Produtos Alimentícios

Últimos 24 meses: de nov/2020 a out/2022



Fonte: Pesquisa Industrial Mensal (IBGE). Elaboração: FGV Agro

Índice de  
Produção  
Agroindustrial  
PIMAgro

Painel Agro:  
FGV Agro

Desempenho  
em out/2022

Comentários

Var. interanual

Var. mensal

Var. acum. no ano

Síntese em tabelas

Evolução por  
setor

Índice de base fixa

Índice com ajuste  
sazonal

Var. interanual

Var. mensal

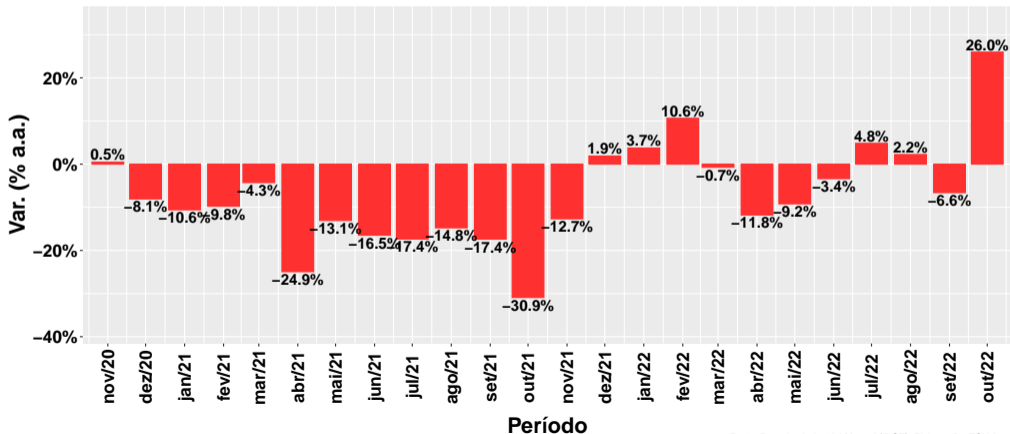
Var. em 12 meses

Síntese em tabelas

# Grupo: Produtos alimentícios e bebidas

## Var. interanual do volume de produção: Alimentos de Origem Vegetal

Últimos 24 meses: de nov/2020 a out/2022



Fonte: Pesquisa Industrial Mensal (IBGE). Elaboração: FGV Agro

Índice de  
Produção  
Agroindustrial  
PIMAgro

Painel Agro:  
FGV Agro

Desempenho  
em out/2022

Comentários

Var. interanual

Var. mensal

Var. acum. no ano

Síntese em tabelas

Evolução por  
setor

Índice de base fixa

Índice com ajuste  
sazonal

Var. interanual

Var. mensal

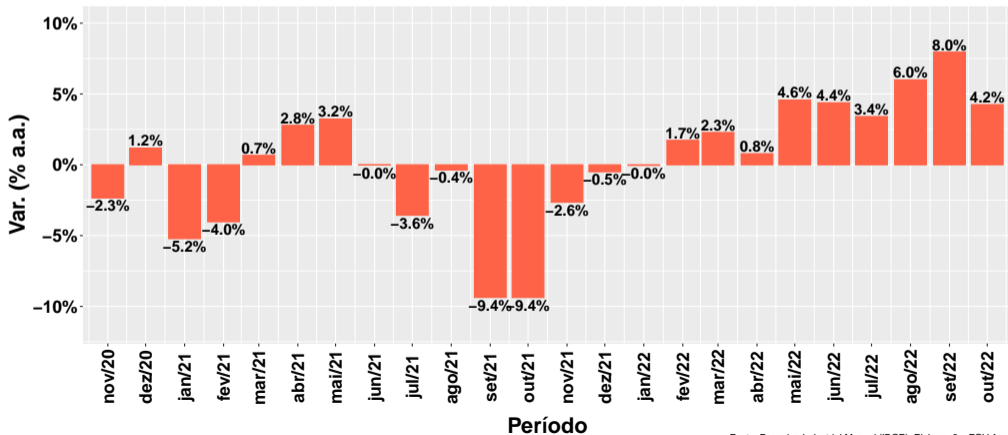
Var. em 12 meses

Síntese em tabelas

# Grupo: Produtos alimentícios e bebidas

## Var. interanual do volume de produção: Alimentos de Origem Animal

Últimos 24 meses: de nov/2020 a out/2022



Fonte: Pesquisa Industrial Mensal (IBGE). Elaboração: FGV Agro

Índice de  
Produção  
Agroindustrial  
PIMAgro

Painel Agro:  
FGV Agro

Desempenho  
em out/2022

Comentários

Var. interanual

Var. mensal

Var. acum. no ano

Síntese em tabelas

Evolução por  
setor

Índice de base fixa

Índice com ajuste  
sazonal

Var. interanual

Var. mensal

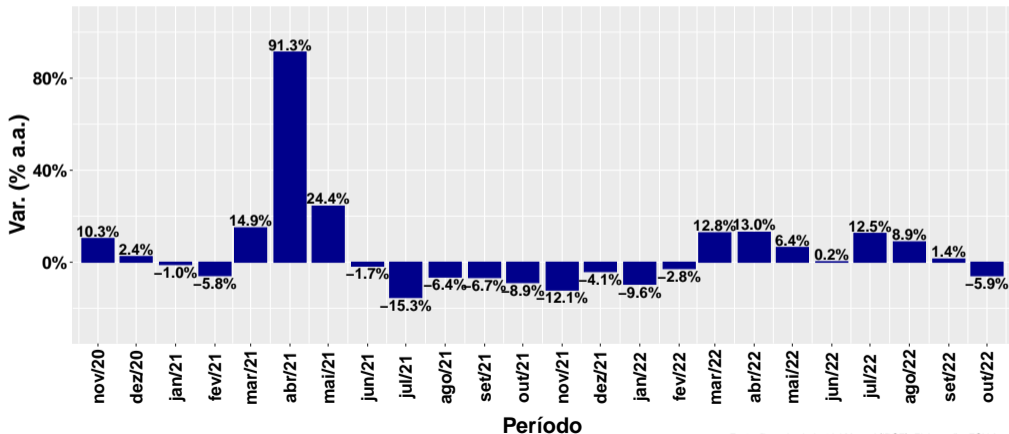
Var. em 12 meses

Síntese em tabelas

# Grupo: Produtos alimentícios e bebidas

## Var. interanual do volume de produção: Bebidas

Últimos 24 meses: de nov/2020 a out/2022



Fonte: Pesquisa Industrial Mensal (IBGE). Elaboração: FGV Agro

Índice de  
Produção  
Agroindustrial  
PIMAgro

Painel Agro:  
FGV Agro

Desempenho  
em out/2022

Comentários

Var. interanual

Var. mensal

Var. acum. no ano

Síntese em tabelas

Evolução por  
setor

Índice de base fixa

Índice com ajuste  
sazonal

Var. interanual

Var. mensal

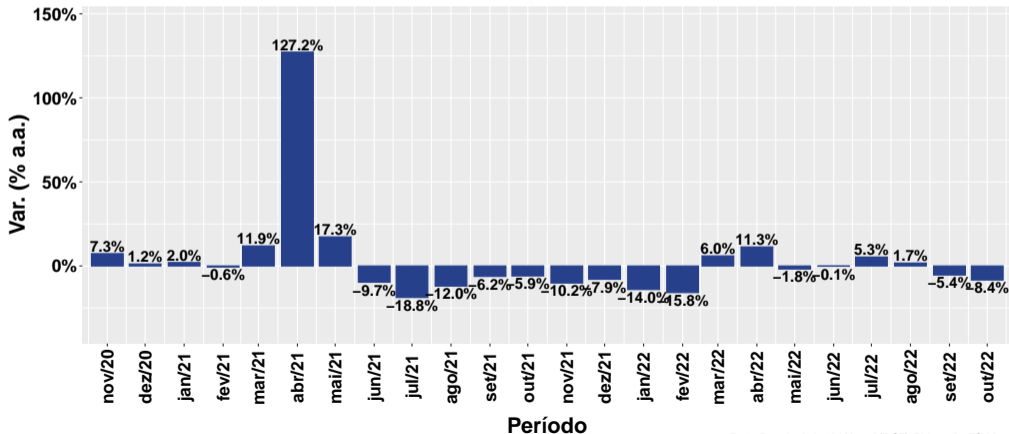
Var. em 12 meses

Síntese em tabelas

# Grupo: Produtos alimentícios e bebidas

## Var. interanual do volume de produção: Bebidas Alcoólicas

Últimos 24 meses: de nov/2020 a out/2022



Índice de  
Produção  
Agroindustrial  
PIMAgro

Painel Agro:  
FGV Agro

Desempenho  
em out/2022

Comentários

Var. interanual

Var. mensal

Var. acum. no ano

Síntese em tabelas

Evolução por  
setor

Índice de base fixa

Índice com ajuste  
sazonal

Var. interanual

Var. mensal

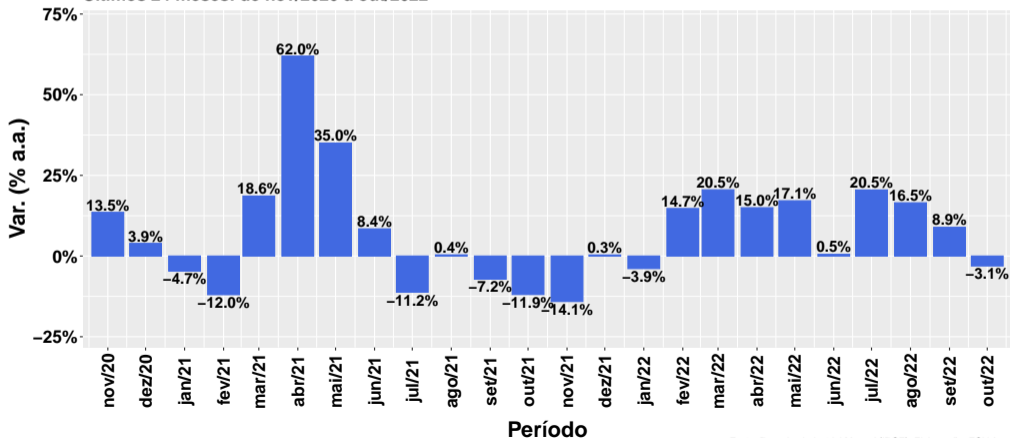
Var. em 12 meses

Síntese em tabelas

# Grupo: Produtos alimentícios e bebidas

## Var. interanual do volume de produção: Bebidas Não-Alcoólicas

Últimos 24 meses: de nov/2020 a out/2022



Índice de  
Produção  
Agroindustrial  
PIMAgro

Painel Agro:  
FGV Agro

Desempenho  
em out/2022

Comentários

Var. interanual

Var. mensal

Var. acum. no ano

Síntese em tabelas

Evolução por  
setor

Índice de base fixa

Índice com ajuste  
sazonal

Var. interanual

Var. mensal

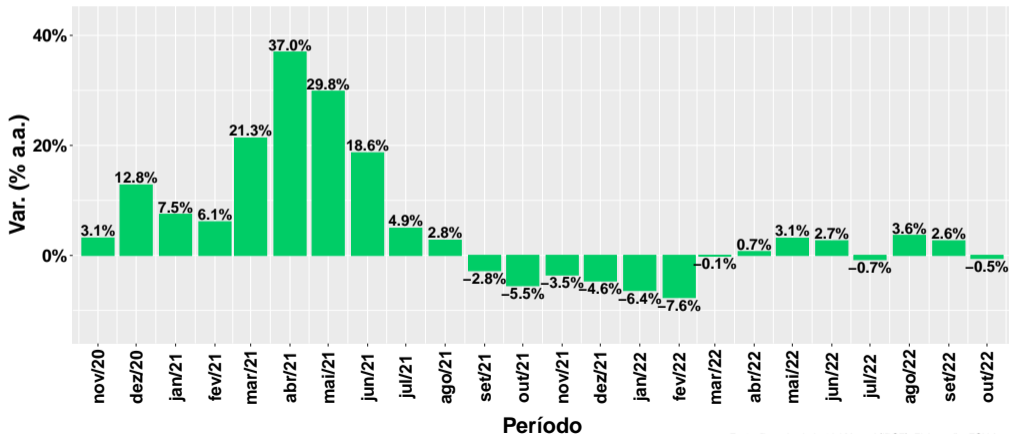
Var. em 12 meses

Síntese em tabelas

# Grupo: Produtos não-alimentícios

## Var. interanual do volume de produção: Produtos Não-Alimentícios

Últimos 24 meses: de nov/2020 a out/2022



Índice de  
Produção  
Agroindustrial  
PIMAgro

Painel Agro:  
FGV Agro

Desempenho  
em out/2022

Comentários

Var. interanual

Var. mensal

Var. acum. no ano

Síntese em tabelas

Evolução por  
setor

Índice de base fixa

Índice com ajuste  
sazonal

Var. interanual

Var. mensal

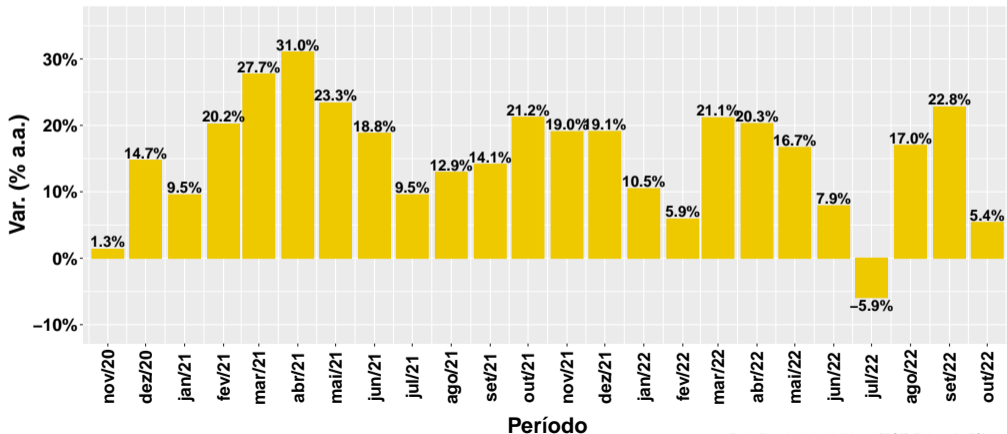
Var. em 12 meses

Síntese em tabelas

# Grupo: Produtos não-alimentícios

## Var. interanual do volume de produção: Insumos Agropecuários

Últimos 24 meses: de nov/2020 a out/2022

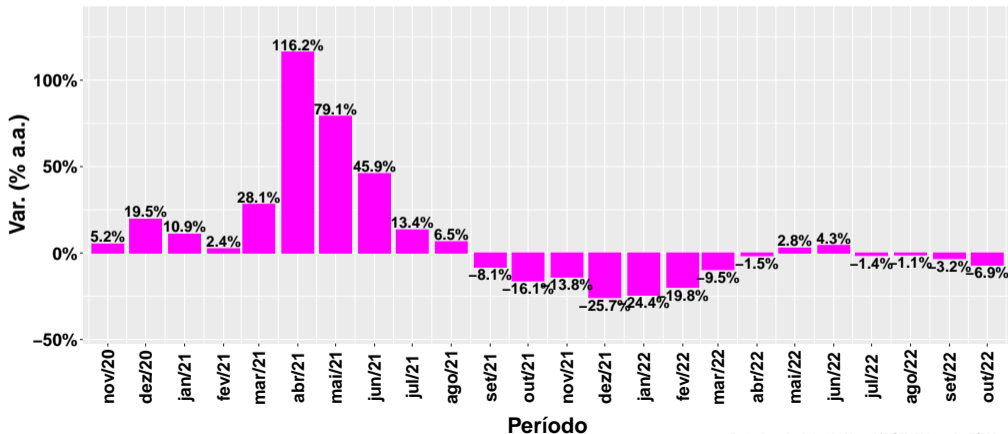




# Grupo: Produtos não-alimentícios

## Var. interanual do volume de produção: Têxtil

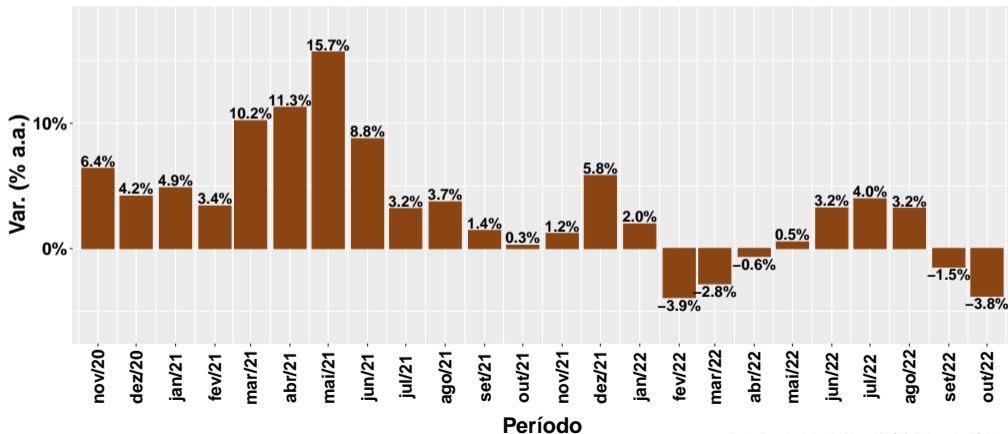
Últimos 24 meses: de nov/2020 a out/2022



# Grupo: Produtos não-alimentícios

## Var. interanual do volume de produção: Produtos Florestais

Últimos 24 meses: de nov/2020 a out/2022



Fonte: Pesquisa Industrial Mensal (IBGE). Elaboração: FGV Agro

Índice de  
Produção  
Agroindustrial  
PIMAgro

Painel Agro:  
FGV Agro

Desempenho  
em out/2022

Comentários

Var. interanual

Var. mensal

Var. acum. no ano

Síntese em tabelas

Evolução por  
setor

Índice de base fixa

Índice com ajuste  
sazonal

Var. interanual

Var. mensal

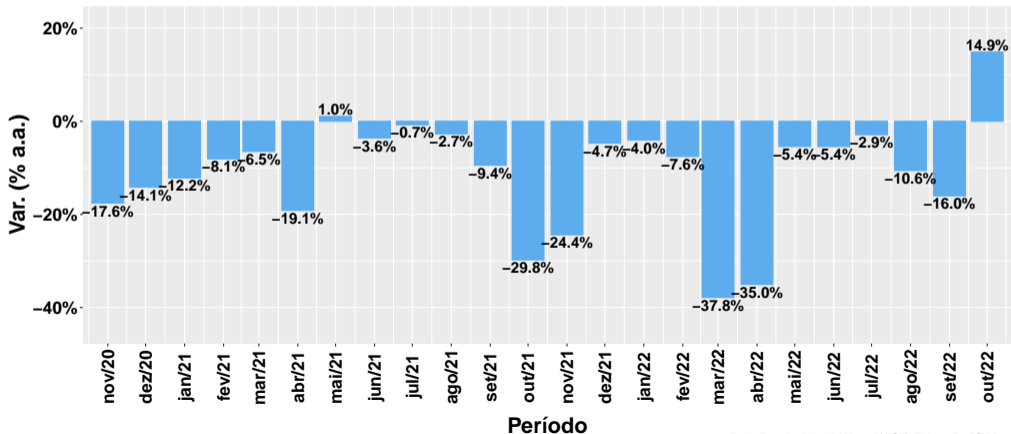
Var. em 12 meses

Síntese em tabelas

# Grupo: Produtos não-alimentícios

## Var. interanual do volume de produção: Biocombustíveis

Últimos 24 meses: de nov/2020 a out/2022



Fonte: Pesquisa Industrial Mensal (IBGE). Elaboração: FGV Agro

Índice de  
Produção  
Agroindustrial  
PIMAgro

Painel Agro:  
FGV Agro

Desempenho  
em out/2022

Comentários

Var. interanual

Var. mensal

Var. acum. no ano

Síntese em tabelas

Evolução por  
setor

Índice de base fixa

Índice com ajuste  
sazonal

Var. interanual

Var. mensal

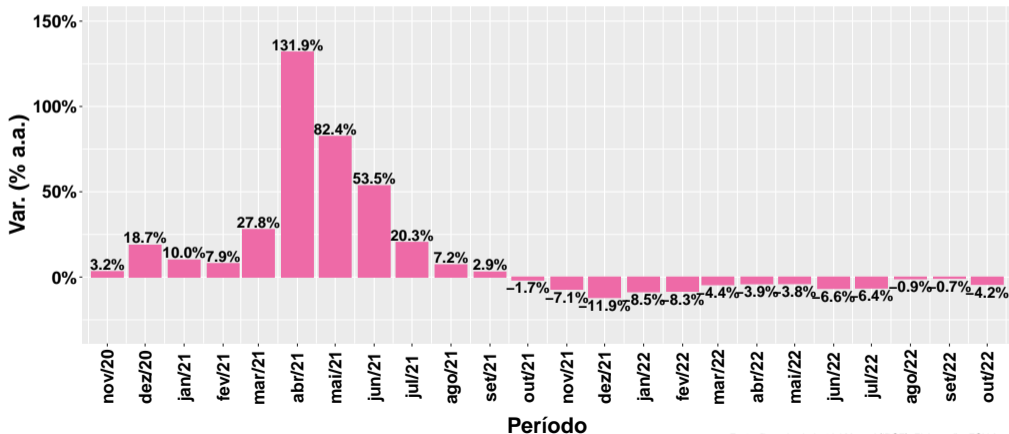
Var. em 12 meses

Síntese em tabelas

# Grupo: Produtos não-alimentícios

## Var. interanual do volume de produção: Borracha

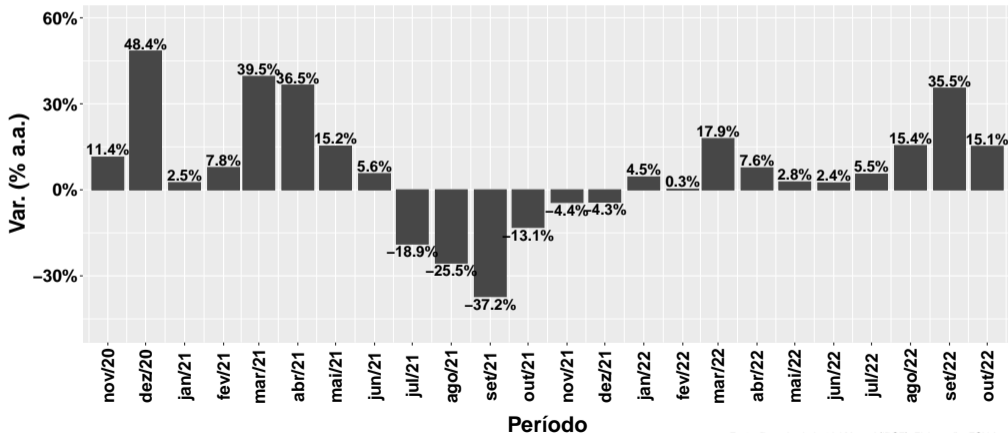
Últimos 24 meses: de nov/2020 a out/2022



# Grupo: Produtos não-alimentícios

## Var. interanual do volume de produção: Fumo

Últimos 24 meses: de nov/2020 a out/2022



Índice de  
Produção  
Agroindustrial  
PIMAgro

Painel Agro:  
FGV Agro

Desempenho  
em out/2022

Comentários

Var. interanual

Var. mensal

Var. acum. no ano

Síntese em tabelas

Evolução por  
setor

Índice de base fixa

Índice com ajuste  
sazonal

Var. interanual

Var. mensal

Var. em 12 meses

Síntese em tabelas

Índice de  
Produção  
Agroindustrial  
PIMAgro

Painel Agro:  
FGV Agro

Desempenho  
em out/2022

Comentários

Var. interanual

Var. mensal

Var. acum. no ano

Síntese em tabelas

Evolução por  
setor

Índice de base fixa

Índice com ajuste  
sazonal

Var. interanual

**Var. mensal**

Var. em 12 meses

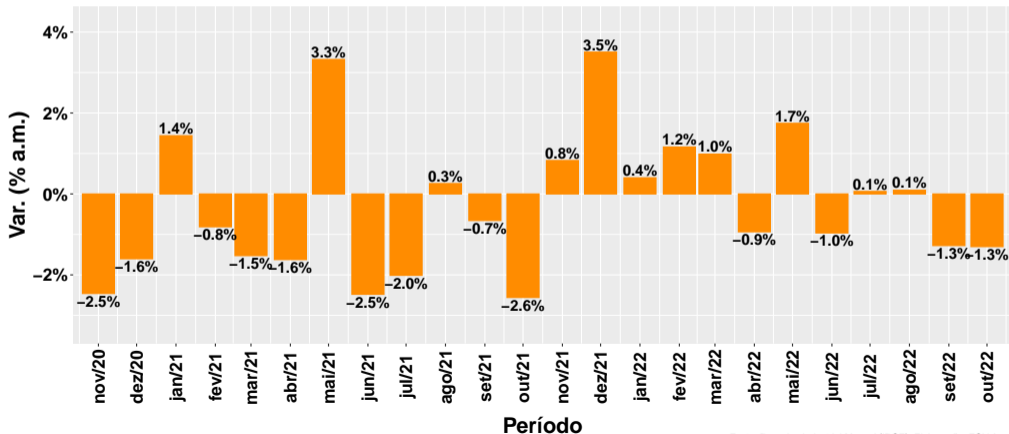
Síntese em tabelas

**Var. mensal**

# Agroindústria

## Var. mensal com ajuste sazonal do volume de produção: Agroindústria

Últimos 24 meses: de nov/2020 a out/2022



Fonte: Pesquisa Industrial Mensal (IBGE). Elaboração: FGV Agro

Índice de  
Produção  
Agroindustrial  
PIMAgro

Painel Agro:  
FGV Agro

Desempenho  
em out/2022

Comentários

Var. interanual

Var. mensal

Var. acum. no ano

Síntese em tabelas

Evolução por  
setor

Índice de base fixa

Índice com ajuste  
sazonal

Var. interanual

Var. mensal

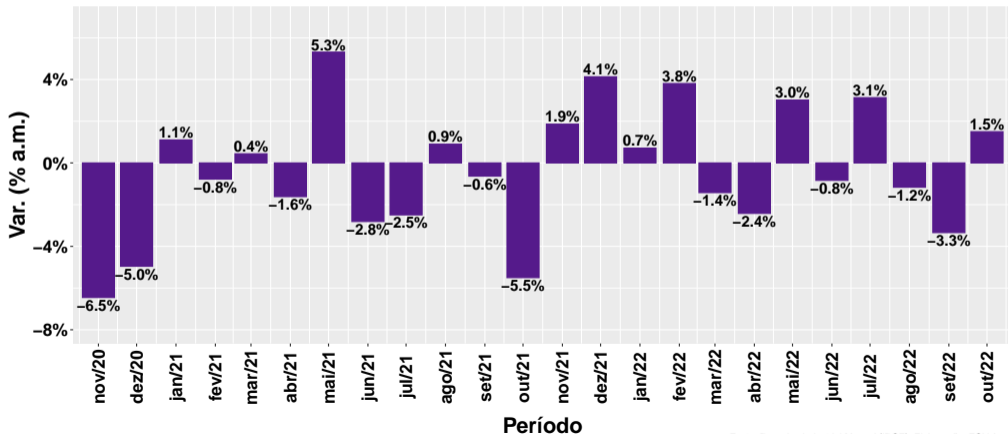
Var. em 12 meses

Síntese em tabelas

# Grupo: Produtos alimentícios e bebidas

## Var. mensal com ajuste sazonal do volume de produção: Produtos Alimentícios e Bebidas

Últimos 24 meses: de nov/2020 a out/2022



Índice de Produção Agroindustrial PIMAgro

Painel Agro: FGV Agro

Desempenho em out/2022

Comentários

Var. interanual

Var. mensal

Var. acum. no ano

Síntese em tabelas

Evolução por setor

Índice de base fixa

Índice com ajuste sazonal

Var. interanual

Var. mensal

Var. em 12 meses

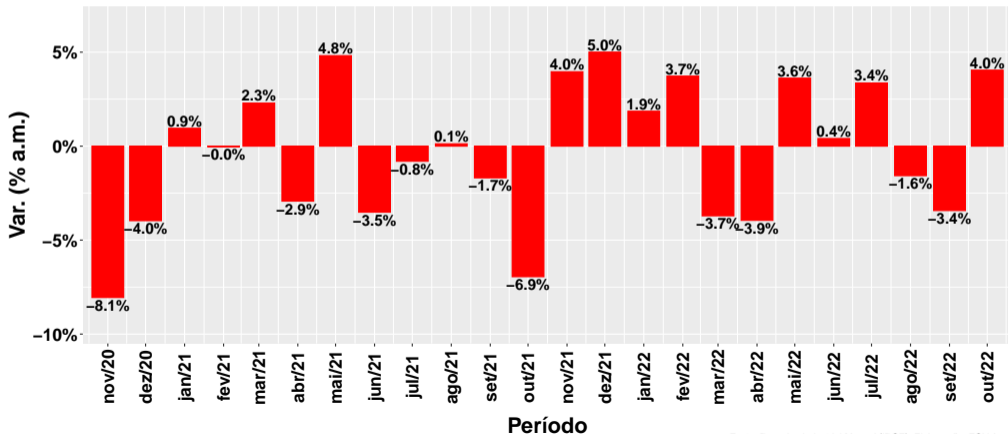
Síntese em tabelas



# Grupo: Produtos alimentícios e bebidas

## Var. mensal com ajuste sazonal do volume de produção: Produtos Alimentícios

Últimos 24 meses: de nov/2020 a out/2022



Índice de  
Produção  
Agroindustrial  
PIMAgro

Painel Agro:  
FGV Agro

Desempenho  
em out/2022

Comentários

Var. interanual

Var. mensal

Var. acum. no ano

Síntese em tabelas

Evolução por  
setor

Índice de base fixa

Índice com ajuste  
sazonal

Var. interanual

Var. mensal

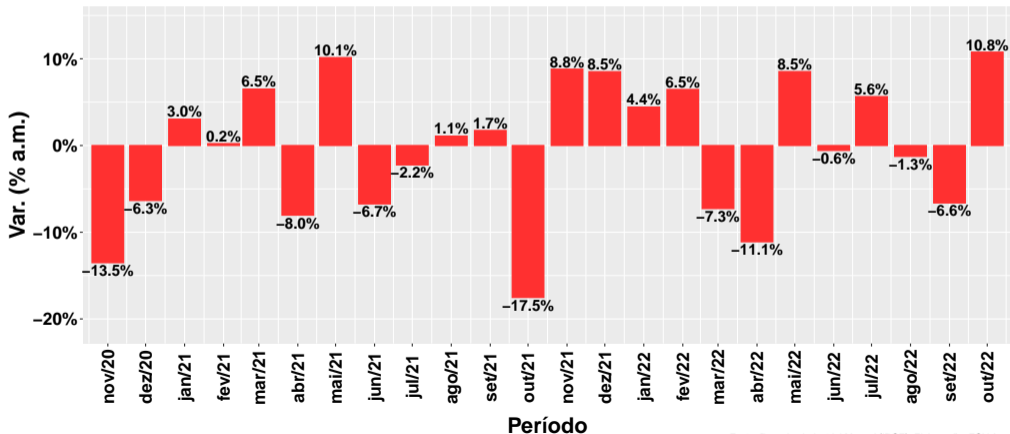
Var. em 12 meses

Síntese em tabelas

# Grupo: Produtos alimentícios e bebidas

## Var. mensal com ajuste sazonal do volume de produção: Alimentos de Origem Vegetal

Últimos 24 meses: de nov/2020 a out/2022



Índice de  
Produção  
Agroindustrial  
PIMAgro

Painel Agro:  
FGV Agro

Desempenho  
em out/2022

Comentários

Var. interanual

Var. mensal

Var. acum. no ano

Síntese em tabelas

Evolução por  
setor

Índice de base fixa

Índice com ajuste  
sazonal

Var. interanual

Var. mensal

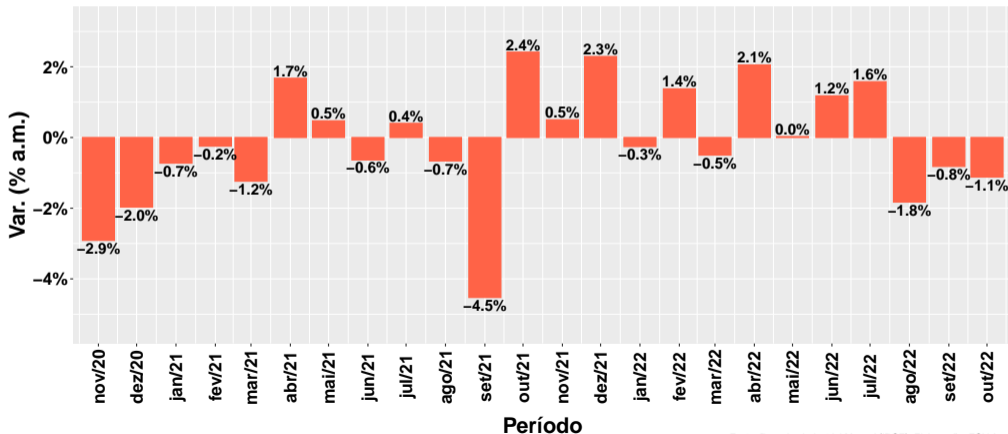
Var. em 12 meses

Síntese em tabelas

# Grupo: Produtos alimentícios e bebidas

## Var. mensal com ajuste sazonal do volume de produção: Alimentos de Origem Animal

Últimos 24 meses: de nov/2020 a out/2022



Índice de  
Produção  
Agroindustrial  
PIMAgro

Painel Agro:  
FGV Agro

Desempenho  
em out/2022

Comentários

Var. interanual

Var. mensal

Var. acum. no ano

Síntese em tabelas

Evolução por  
setor

Índice de base fixa

Índice com ajuste  
sazonal

Var. interanual

Var. mensal

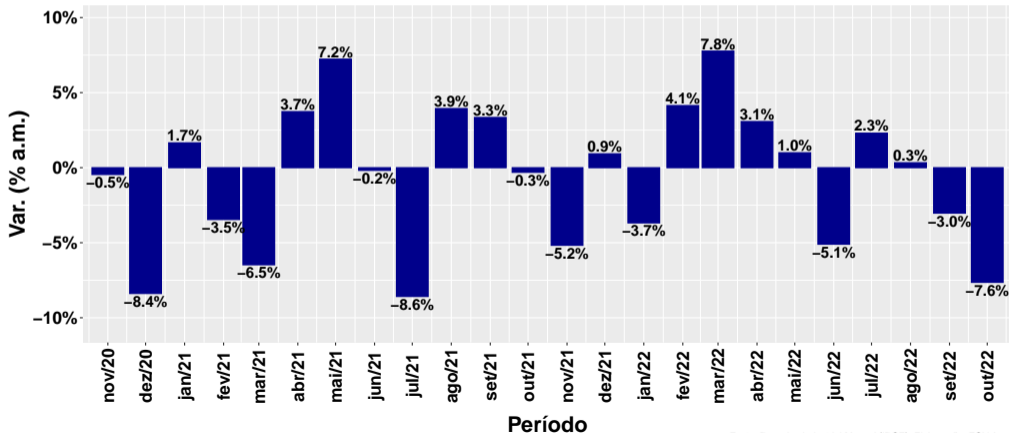
Var. em 12 meses

Síntese em tabelas

# Grupo: Produtos alimentícios e bebidas

## Var. mensal com ajuste sazonal do volume de produção: Bebidas

Últimos 24 meses: de nov/2020 a out/2022



Índice de  
Produção  
Agroindustrial  
PIMAgro

Painel Agro:  
FGV Agro

Desempenho  
em out/2022

Comentários

Var. interanual

Var. mensal

Var. acum. no ano

Síntese em tabelas

Evolução por  
setor

Índice de base fixa

Índice com ajuste  
sazonal

Var. interanual

Var. mensal

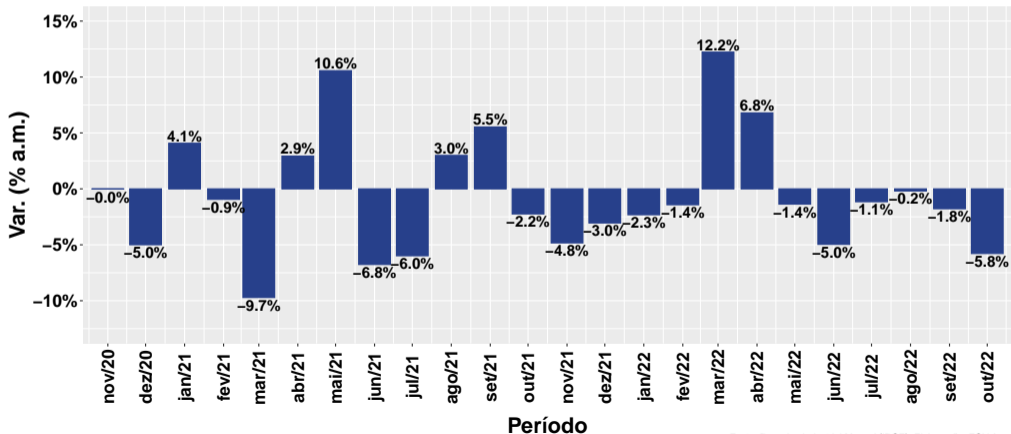
Var. em 12 meses

Síntese em tabelas

# Grupo: Produtos alimentícios e bebidas

## Var. mensal com ajuste sazonal do volume de produção: Bebidas Alcoólicas

Últimos 24 meses: de nov/2020 a out/2022



Índice de  
Produção  
Agroindustrial  
PIMAgro

Painel Agro:  
FGV Agro

Desempenho  
em out/2022

Comentários

Var. interanual

Var. mensal

Var. acum. no ano

Síntese em tabelas

Evolução por  
setor

Índice de base fixa

Índice com ajuste  
sazonal

Var. interanual

Var. mensal

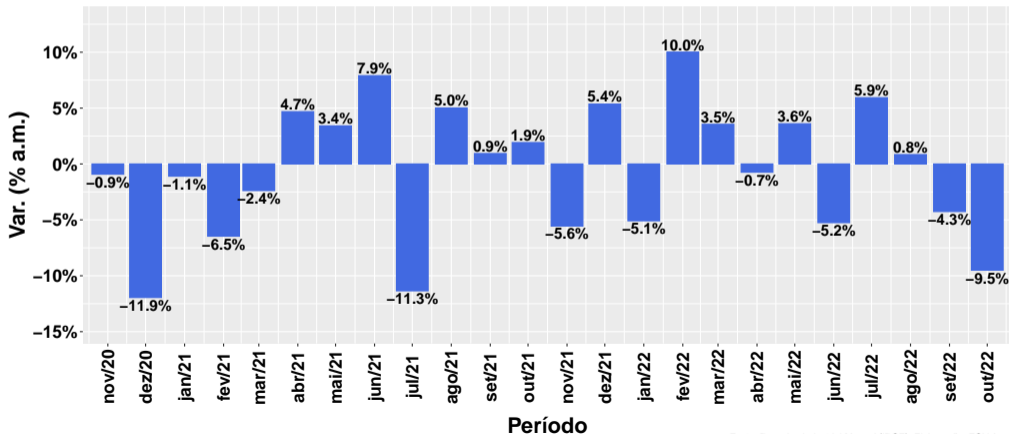
Var. em 12 meses

Síntese em tabelas

# Grupo: Produtos alimentícios e bebidas

## Var. mensal com ajuste sazonal do volume de produção: Bebidas Não-Alcoólicas

Últimos 24 meses: de nov/2020 a out/2022



Índice de  
Produção  
Agroindustrial  
PIMAgro

Painel Agro:  
FGV Agro

Desempenho  
em out/2022

Comentários

Var. interanual

Var. mensal

Var. acum. no ano

Síntese em tabelas

Evolução por  
setor

Índice de base fixa

Índice com ajuste  
sazonal

Var. interanual

Var. mensal

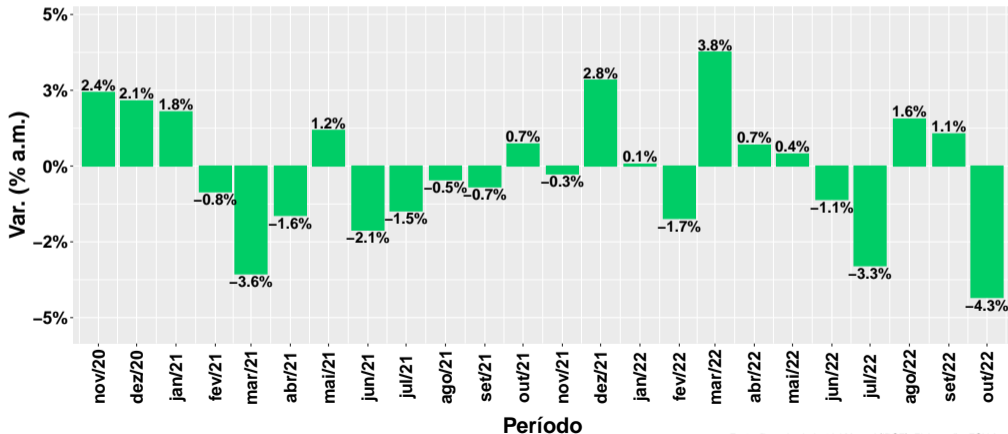
Var. em 12 meses

Síntese em tabelas

# Grupo: Produtos não-alimentícios

## Var. mensal com ajuste sazonal do volume de produção: Produtos Não-Alimentícios

Últimos 24 meses: de nov/2020 a out/2022



Índice de  
Produção  
Agroindustrial  
PIMAgro

Painel Agro:  
FGV Agro

Desempenho  
em out/2022

Comentários

Var. interanual

Var. mensal

Var. acum. no ano

Síntese em tabelas

Evolução por  
setor

Índice de base fixa

Índice com ajuste  
sazonal

Var. interanual

Var. mensal

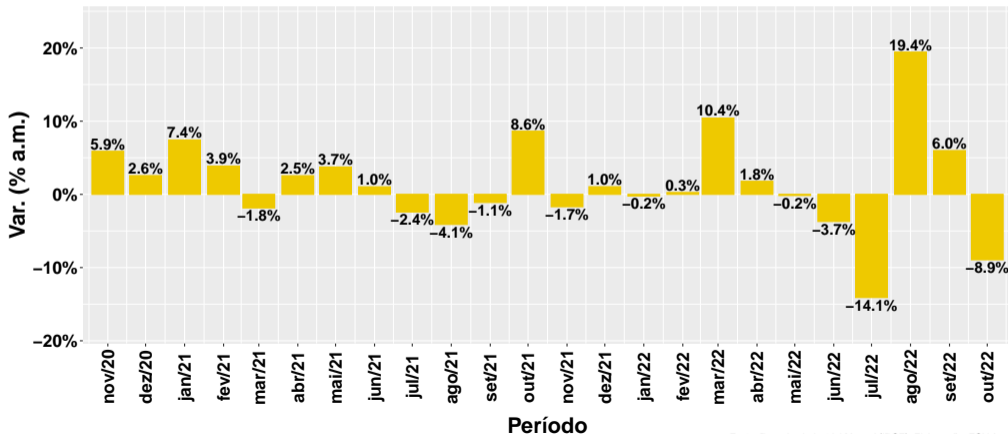
Var. em 12 meses

Síntese em tabelas

# Grupo: Produtos não-alimentícios

## Var. mensal com ajuste sazonal do volume de produção: Insumos Agropecuários

Últimos 24 meses: de nov/2020 a out/2022



Fonte: Pesquisa Industrial Mensal (IBGE). Elaboração: FGV Agro

Índice de  
Produção  
Agroindustrial  
PIMAgro

Painel Agro:  
FGV Agro

Desempenho  
em out/2022

Comentários

Var. interanual

Var. mensal

Var. acum. no ano

Síntese em tabelas

Evolução por  
setor

Índice de base fixa

Índice com ajuste  
sazonal

Var. interanual

Var. mensal

Var. em 12 meses

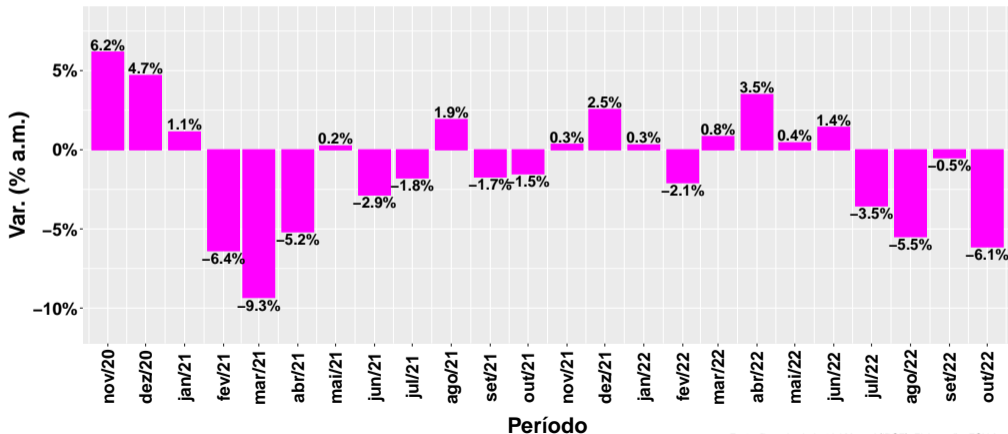
Síntese em tabelas



# Grupo: Produtos não-alimentícios

## Var. mensal com ajuste sazonal do volume de produção: Têxtil

Últimos 24 meses: de nov/2020 a out/2022



Índice de Produção Agroindustrial PIMAgro

Painel Agro: FGV Agro

Desempenho em out/2022

Comentários

Var. interanual

Var. mensal

Var. acum. no ano

Síntese em tabelas

Evolução por setor

Índice de base fixa

Índice com ajuste sazonal

Var. interanual

Var. mensal

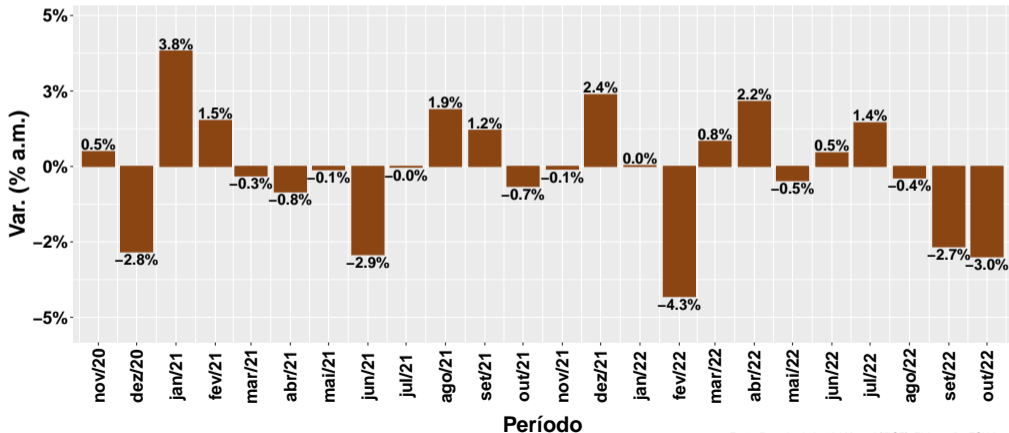
Var. em 12 meses

Síntese em tabelas

# Grupo: Produtos não-alimentícios

## Var. mensal com ajuste sazonal do volume de produção: Produtos Florestais

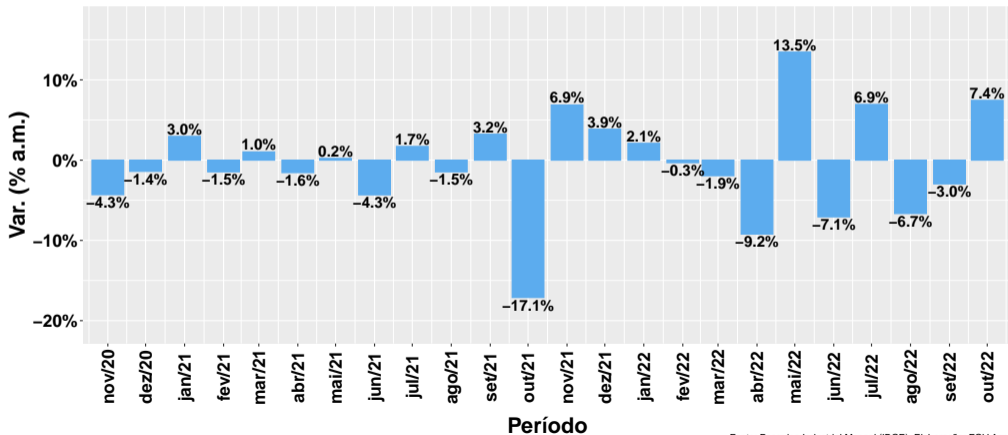
Últimos 24 meses: de nov/2020 a out/2022



# Grupo: Produtos não-alimentícios

## Var. mensal com ajuste sazonal do volume de produção: Biocombustíveis

Últimos 24 meses: de nov/2020 a out/2022



Índice de  
Produção  
Agroindustrial  
PIMAgro

Painel Agro:  
FGV Agro

Desempenho  
em out/2022

Comentários

Var. interanual

Var. mensal

Var. acum. no ano

Síntese em tabelas

Evolução por  
setor

Índice de base fixa

Índice com ajuste  
sazonal

Var. interanual

Var. mensal

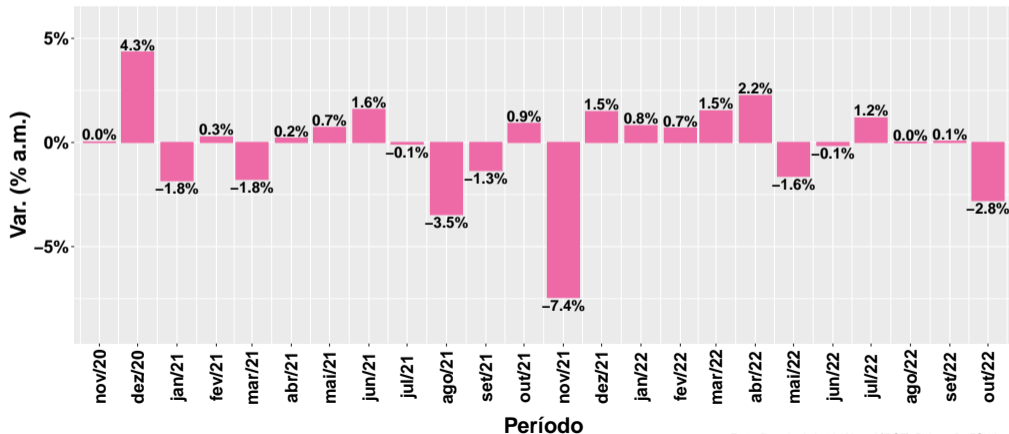
Var. em 12 meses

Síntese em tabelas

# Grupo: Produtos não-alimentícios

## Var. mensal com ajuste sazonal do volume de produção: Borracha

Últimos 24 meses: de nov/2020 a out/2022



Índice de  
Produção  
Agroindustrial  
PIMAgro

Painel Agro:  
FGV Agro

Desempenho  
em out/2022

Comentários

Var. interanual

Var. mensal

Var. acum. no ano

Síntese em tabelas

Evolução por  
setor

Índice de base fixa

Índice com ajuste  
sazonal

Var. interanual

Var. mensal

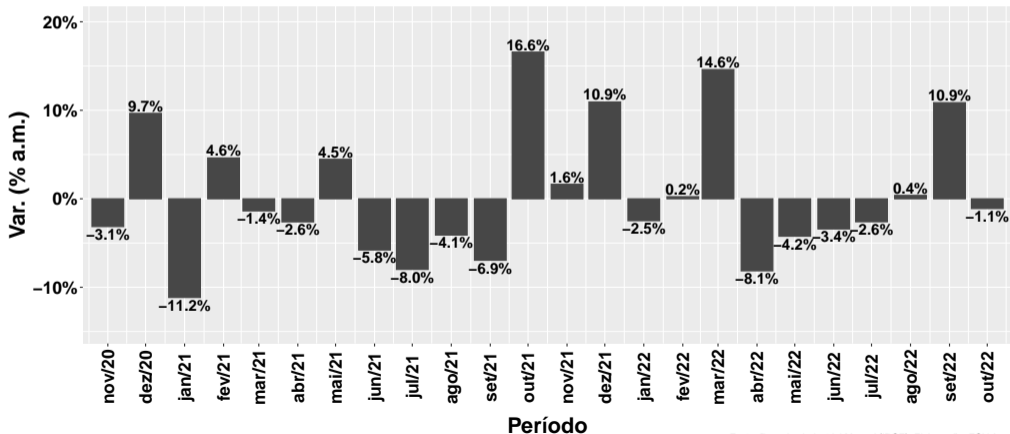
Var. em 12 meses

Síntese em tabelas

# Grupo: Produtos não-alimentícios

## Var. mensal com ajuste sazonal do volume de produção: Fumo

Últimos 24 meses: de nov/2020 a out/2022



Índice de  
Produção  
Agroindustrial  
PIMAgro

Painel Agro:  
FGV Agro

Desempenho  
em out/2022

Comentários

Var. interanual

Var. mensal

Var. acum. no ano

Síntese em tabelas

Evolução por  
setor

Índice de base fixa

Índice com ajuste  
sazonal

Var. interanual

Var. mensal

Var. em 12 meses

Síntese em tabelas

Índice de  
Produção  
Agroindustrial  
PIMAgro

Painel Agro:  
FGV Agro

Desempenho  
em out/2022

Comentários

Var. interanual

Var. mensal

Var. acum. no ano

Síntese em tabelas

Evolução por  
setor

Índice de base fixa

Índice com ajuste  
sazonal

Var. interanual

Var. mensal

**Var. em 12 meses**

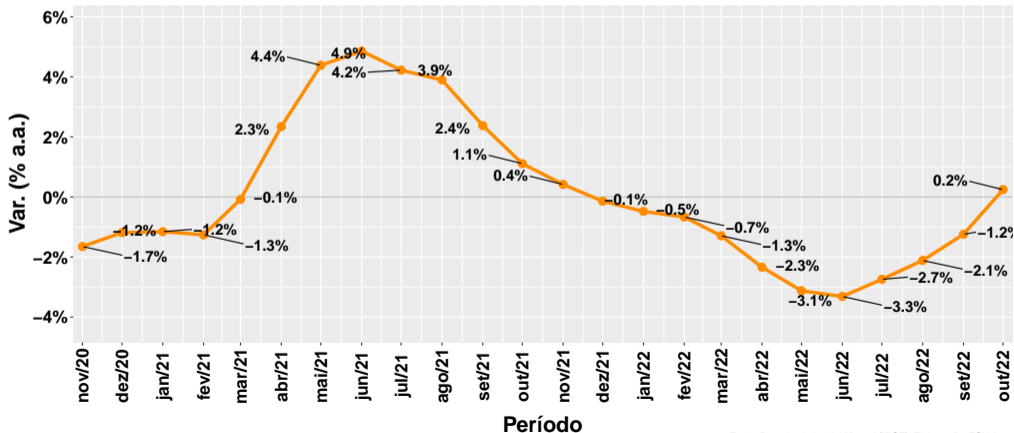
Síntese em tabelas

**Var. em 12 meses**

# Agroindústria

## Var. acum. em 12 meses do volume de produção: Agroindústria

Últimos 24 meses: de nov/2020 a out/2022



Índice de  
Produção  
Agroindustrial  
PIMAgro

Painel Agro:  
FGV Agro

Desempenho  
em out/2022

Comentários

Var. interanual

Var. mensal

Var. acum. no ano

Síntese em tabelas

Evolução por  
setor

Índice de base fixa

Índice com ajuste  
sazonal

Var. interanual

Var. mensal

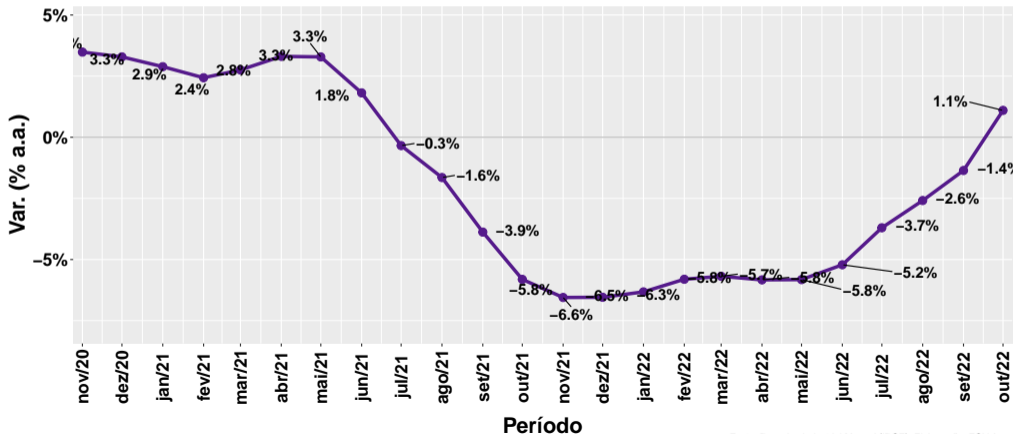
Var. em 12 meses

Síntese em tabelas

# Grupo: Produtos alimentícios e bebidas

## Var. acum. em 12 meses do volume de produção: Produtos Alimentícios e Bebidas

Últimos 24 meses: de nov/2020 a out/2022



Índice de  
Produção  
Agroindustrial  
PIMAgro

Painel Agro:  
FGV Agro

Desempenho  
em out/2022

Comentários

Var. interanual

Var. mensal

Var. acum. no ano

Síntese em tabelas

Evolução por  
setor

Índice de base fixa

Índice com ajuste  
sazonal

Var. interanual

Var. mensal

Var. em 12 meses

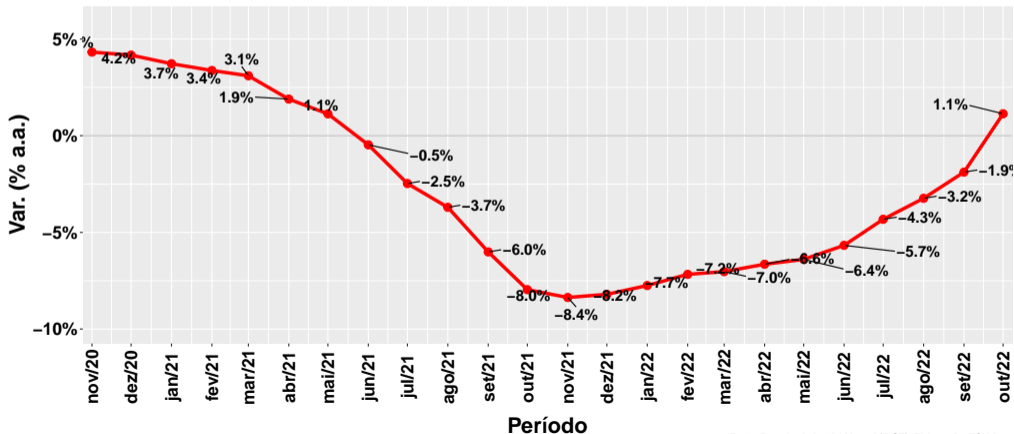
Síntese em tabelas



# Grupo: Produtos alimentícios e bebidas

## Var. acum. em 12 meses do volume de produção: Produtos Alimentícios

Últimos 24 meses: de nov/2020 a out/2022



Índice de  
Produção  
Agroindustrial  
PIMAgro

Painel Agro:  
FGV Agro

Desempenho  
em out/2022

Comentários

Var. interanual

Var. mensal

Var. acum. no ano

Síntese em tabelas

Evolução por  
setor

Índice de base fixa

Índice com ajuste  
sazonal

Var. interanual

Var. mensal

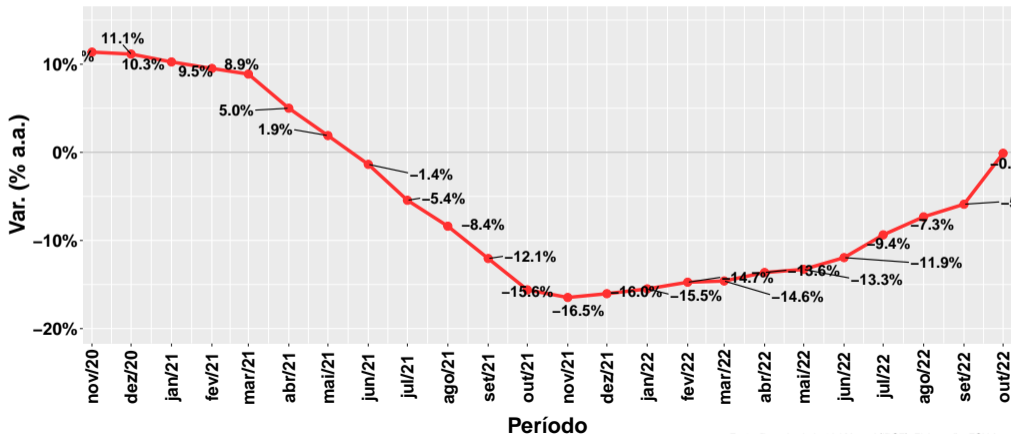
Var. em 12 meses

Síntese em tabelas

# Grupo: Produtos alimentícios e bebidas

## Var. acum. em 12 meses do volume de produção: Alimentos de Origem Vegetal

Últimos 24 meses: de nov/2020 a out/2022



Fonte: Pesquisa Industrial Mensal (IBGE). Elaboração: FGV Agro

Índice de  
Produção  
Agroindustrial  
PIMAgro

Painel Agro:  
FGV Agro

Desempenho  
em out/2022

Comentários

Var. interanual

Var. mensal

Var. acum. no ano

Síntese em tabelas

Evolução por  
setor

Índice de base fixa

Índice com ajuste  
sazonal

Var. interanual

Var. mensal

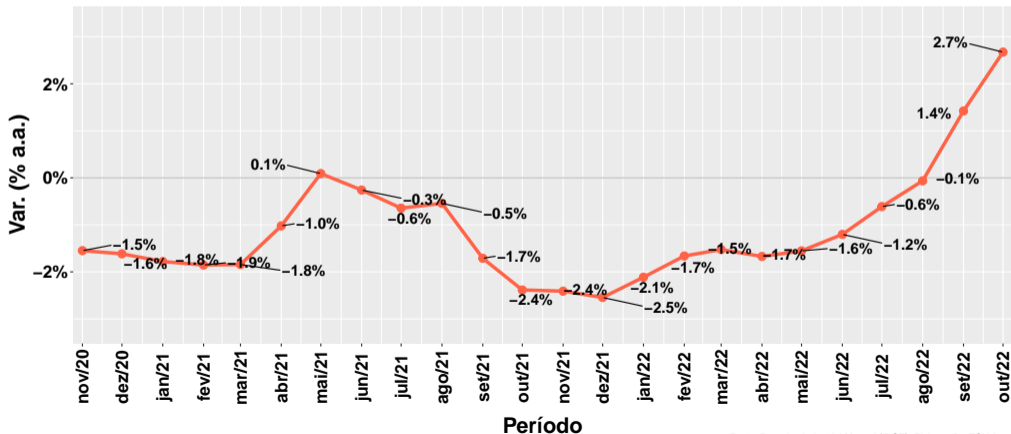
Var. em 12 meses

Síntese em tabelas

# Grupo: Produtos alimentícios e bebidas

## Var. acum. em 12 meses do volume de produção: Alimentos de Origem Animal

Últimos 24 meses: de nov/2020 a out/2022



Fonte: Pesquisa Industrial Mensal (IBGE). Elaboração: FGV Agro

Índice de  
Produção  
Agroindustrial  
PIMAgro

Painel Agro:  
FGV Agro

Desempenho  
em out/2022

Comentários

Var. interanual

Var. mensal

Var. acum. no ano

Síntese em tabelas

Evolução por  
setor

Índice de base fixa

Índice com ajuste  
sazonal

Var. interanual

Var. mensal

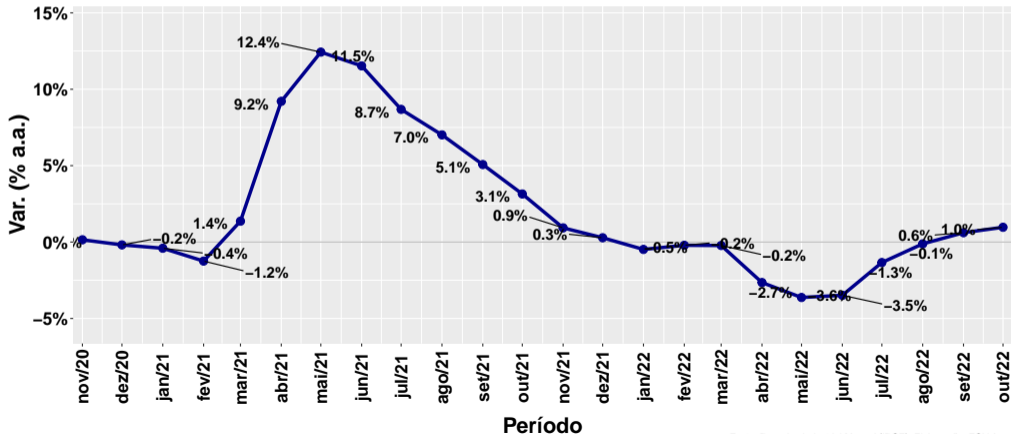
Var. em 12 meses

Síntese em tabelas

# Grupo: Produtos alimentícios e bebidas

## Var. acum. em 12 meses do volume de produção: Bebidas

Últimos 24 meses: de nov/2020 a out/2022



Fonte: Pesquisa Industrial Mensal (IBGE). Elaboração: FGV Agro

Índice de  
Produção  
Agroindustrial  
PIMAgro

Painel Agro:  
FGV Agro

Desempenho  
em out/2022

Comentários

Var. interanual

Var. mensal

Var. acum. no ano

Síntese em tabelas

Evolução por  
setor

Índice de base fixa

Índice com ajuste  
sazonal

Var. interanual

Var. mensal

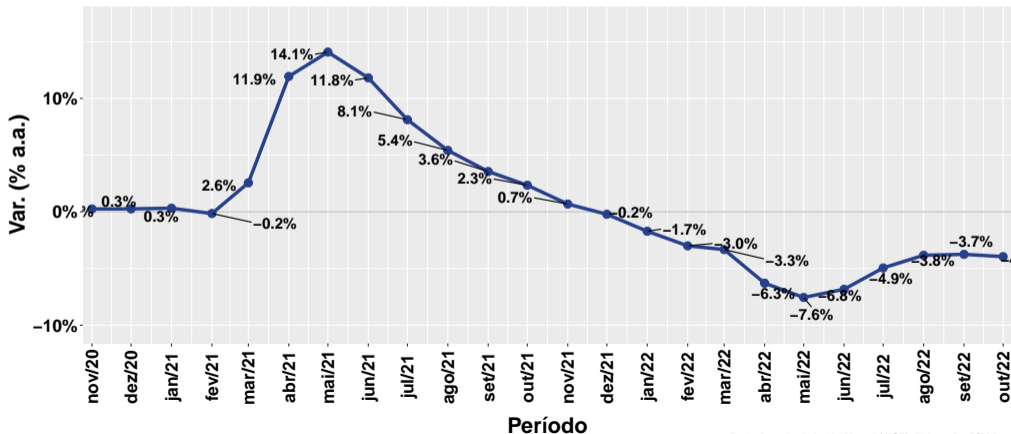
Var. em 12 meses

Síntese em tabelas

# Grupo: Produtos alimentícios e bebidas

## Var. acum. em 12 meses do volume de produção: Bebidas Alcoólicas

Últimos 24 meses: de nov/2020 a out/2022



Fonte: Pesquisa Industrial Mensal (IBGE). Elaboração: FGV Agro

Índice de  
Produção  
Agroindustrial  
PIMAgro

Painel Agro:  
FGV Agro

Desempenho  
em out/2022

Comentários

Var. interanual

Var. mensal

Var. acum. no ano

Síntese em tabelas

Evolução por  
setor

Índice de base fixa

Índice com ajuste  
sazonal

Var. interanual

Var. mensal

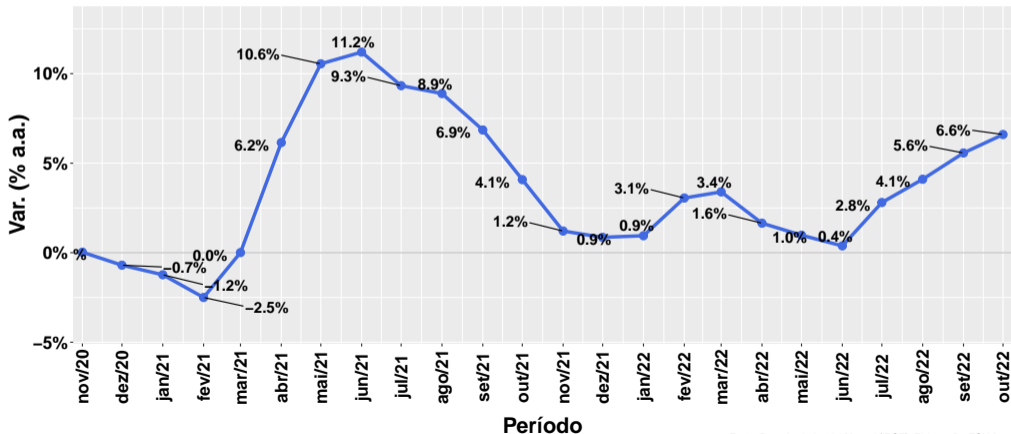
Var. em 12 meses

Síntese em tabelas

# Grupo: Produtos alimentícios e bebidas

## Var. acum. em 12 meses do volume de produção: Bebidas Não-Alcoólicas

Últimos 24 meses: de nov/2020 a out/2022



Fonte: Pesquisa Industrial Mensal (IBGE). Elaboração: FGV Agro

Índice de  
Produção  
Agroindustrial  
PIMAgro

Painel Agro:  
FGV Agro

Desempenho  
em out/2022

Comentários

Var. interanual

Var. mensal

Var. acum. no ano

Síntese em tabelas

Evolução por  
setor

Índice de base fixa

Índice com ajuste  
sazonal

Var. interanual

Var. mensal

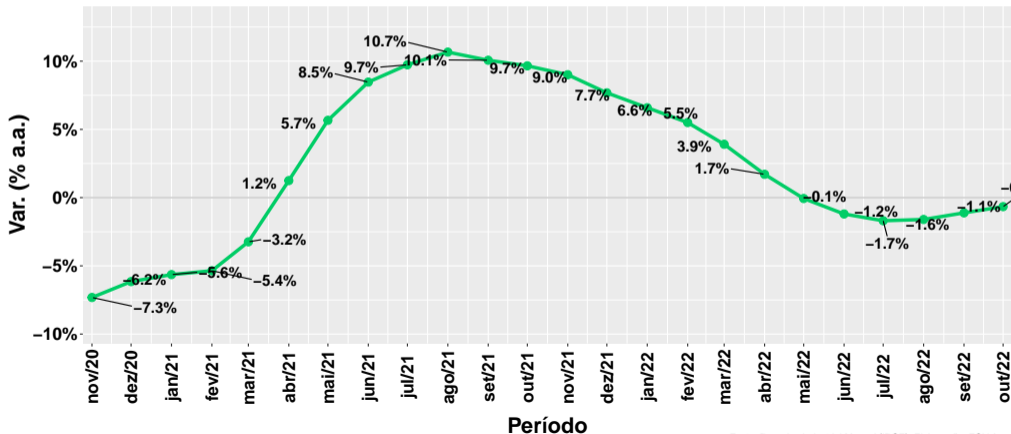
Var. em 12 meses

Síntese em tabelas

# Grupo: Produtos não-alimentícios

## Var. acum. em 12 meses do volume de produção: Produtos Não-Alimentícios

Últimos 24 meses: de nov/2020 a out/2022



Fonte: Pesquisa Industrial Mensal (IBGE). Elaboração: FGV Agro

Índice de  
Produção  
Agroindustrial  
PIMAgro

Painel Agro:  
FGV Agro

Desempenho  
em out/2022

Comentários

Var. interanual

Var. mensal

Var. acum. no ano

Síntese em tabelas

Evolução por  
setor

Índice de base fixa

Índice com ajuste  
sazonal

Var. interanual

Var. mensal

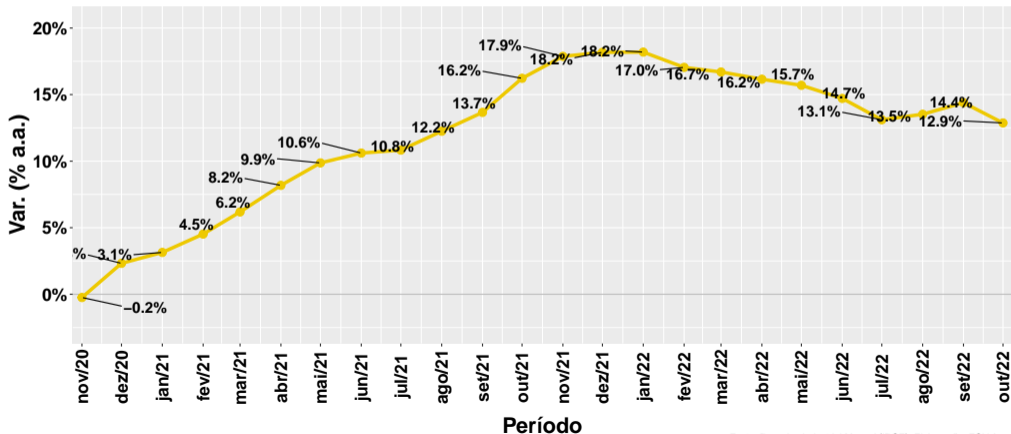
Var. em 12 meses

Síntese em tabelas

# Grupo: Produtos não-alimentícios

## Var. acum. em 12 meses do volume de produção: Insumos Agropecuários

Últimos 24 meses: de nov/2020 a out/2022



Índice de  
Produção  
Agroindustrial  
PIMAgro

Painel Agro:  
FGV Agro

Desempenho  
em out/2022

Comentários

Var. interanual

Var. mensal

Var. acum. no ano

Síntese em tabelas

Evolução por  
setor

Índice de base fixa

Índice com ajuste  
sazonal

Var. interanual

Var. mensal

Var. em 12 meses

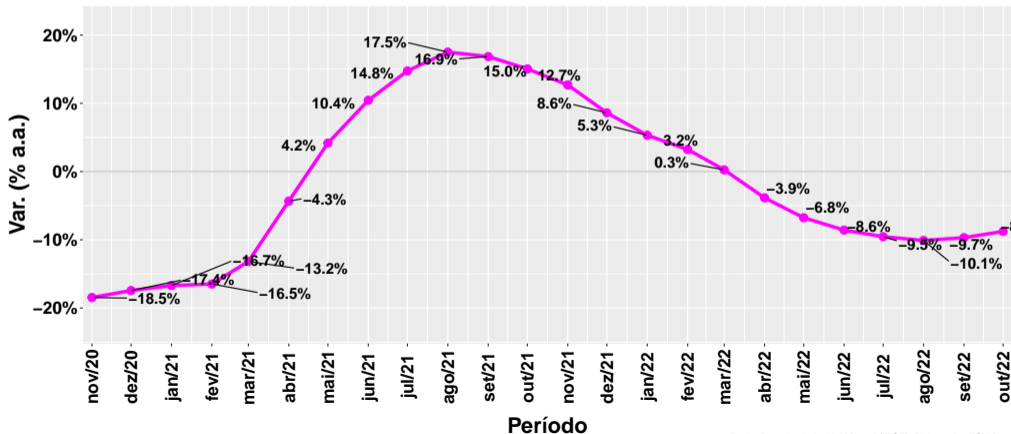
Síntese em tabelas



# Grupo: Produtos não-alimentícios

## Var. acum. em 12 meses do volume de produção: Têxtil

Últimos 24 meses: de nov/2020 a out/2022



Índice de Produção Agroindustrial PIMAgro

Painel Agro: FGV Agro

Desempenho em out/2022

Comentários

Var. interanual

Var. mensal

Var. acum. no ano

Síntese em tabelas

Evolução por setor

Índice de base fixa

Índice com ajuste sazonal

Var. interanual

Var. mensal

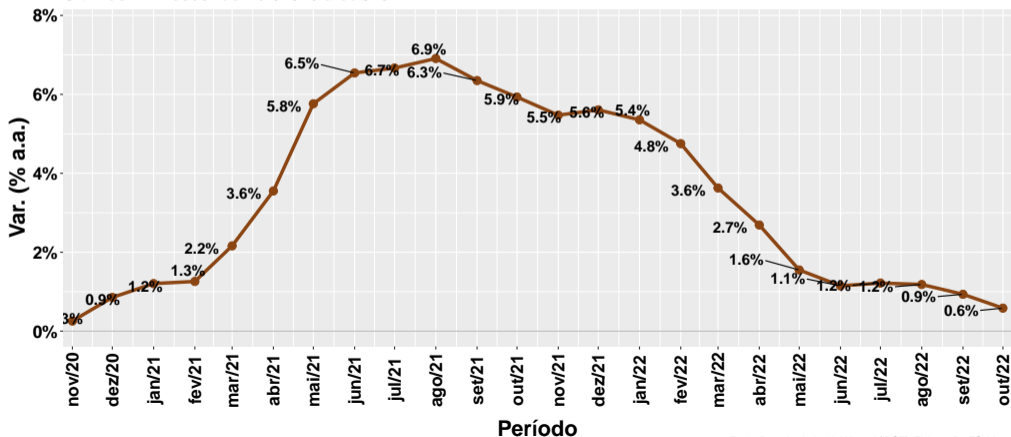
Var. em 12 meses

Síntese em tabelas

# Grupo: Produtos não-alimentícios

## Var. acum. em 12 meses do volume de produção: Produtos Florestais

Últimos 24 meses: de nov/2020 a out/2022



Índice de  
Produção  
Agroindustrial  
PIMAgro

Painel Agro:  
FGV Agro

Desempenho  
em out/2022

Comentários

Var. interanual

Var. mensal

Var. acum. no ano

Síntese em tabelas

Evolução por  
setor

Índice de base fixa

Índice com ajuste  
sazonal

Var. interanual

Var. mensal

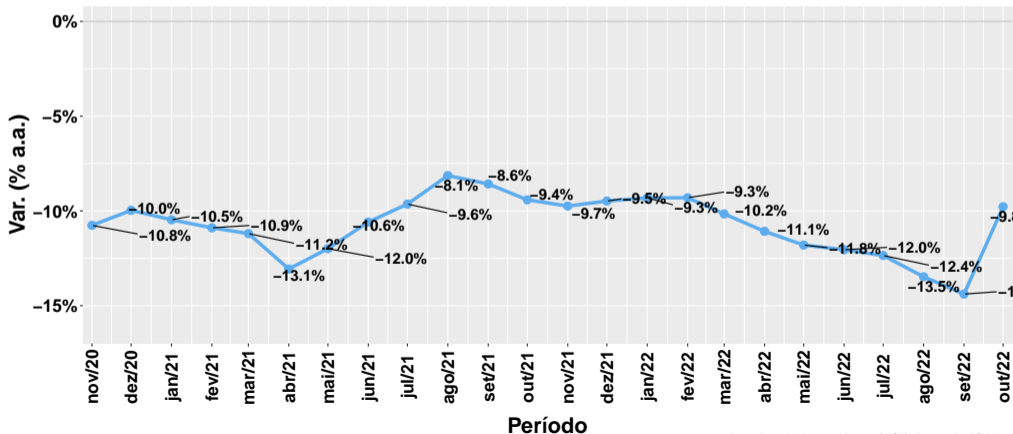
Var. em 12 meses

Síntese em tabelas

# Grupo: Produtos não-alimentícios

## Var. acum. em 12 meses do volume de produção: Biocombustíveis

Últimos 24 meses: de nov/2020 a out/2022



Fonte: Pesquisa Industrial Mensal (IBGE). Elaboração: FGV Agro

Índice de  
Produção  
Agroindustrial  
PIMAgro

Painel Agro:  
FGV Agro

Desempenho  
em out/2022

Comentários

Var. interanual

Var. mensal

Var. acum. no ano

Síntese em tabelas

Evolução por  
setor

Índice de base fixa

Índice com ajuste  
sazonal

Var. interanual

Var. mensal

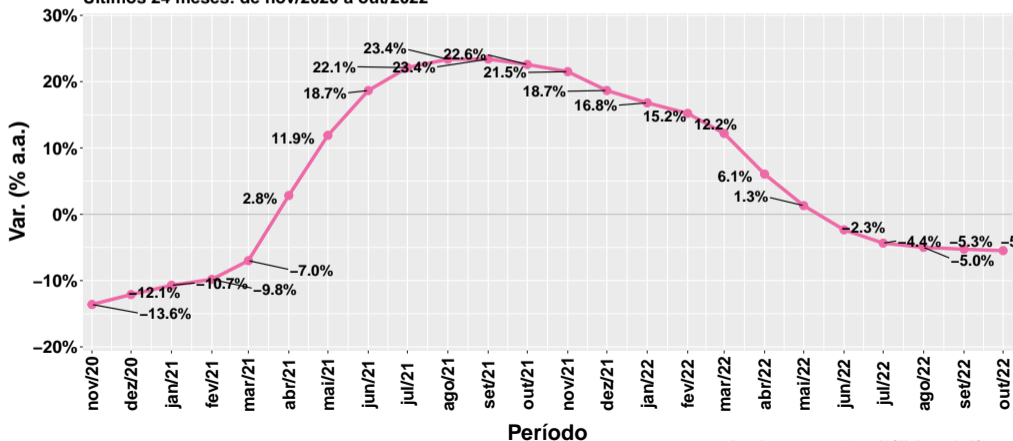
Var. em 12 meses

Síntese em tabelas

# Grupo: Produtos não-alimentícios

## Var. acum. em 12 meses do volume de produção: Borracha

Últimos 24 meses: de nov/2020 a out/2022



Fonte: Pesquisa Industrial Mensal (IBGE). Elaboração: FGV Agro

Índice de  
Produção  
Agroindustrial  
PIMAgro

Painel Agro:  
FGV Agro

Desempenho  
em out/2022

Comentários

Var. interanual

Var. mensal

Var. acum. no ano

Síntese em tabelas

Evolução por  
setor

Índice de base fixa

Índice com ajuste  
sazonal

Var. interanual

Var. mensal

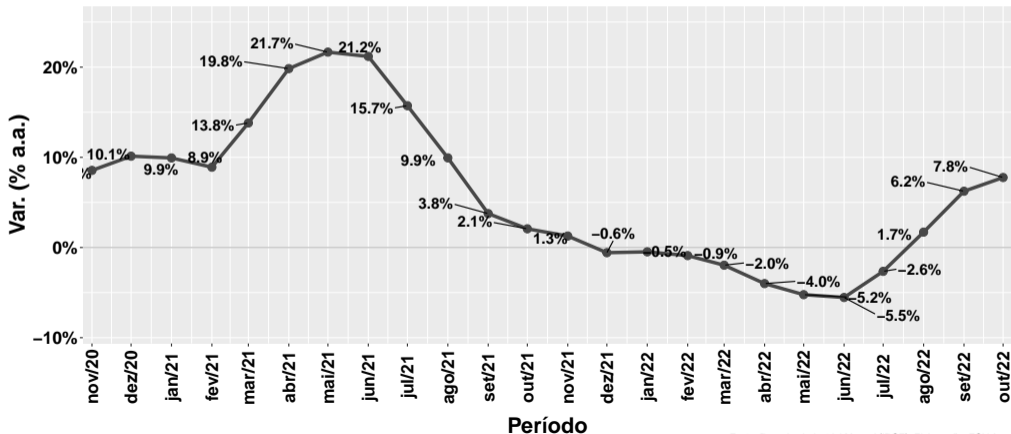
Var. em 12 meses

Síntese em tabelas

# Grupo: Produtos não-alimentícios

## Var. acum. em 12 meses do volume de produção: Fumo

Últimos 24 meses: de nov/2020 a out/2022



Índice de  
Produção  
Agroindustrial  
PIMAgro

Painel Agro:  
FGV Agro

Desempenho  
em out/2022

Comentários

Var. interanual

Var. mensal

Var. acum. no ano

Síntese em tabelas

Evolução por  
setor

Índice de base fixa

Índice com ajuste  
sazonal

Var. interanual

Var. mensal

Var. em 12 meses

Síntese em tabelas

Índice de  
Produção  
Agroindustrial  
PIMAgro

Painel Agro:  
FGV Agro

Desempenho  
em out/2022

Comentários

Var. interanual

Var. mensal

Var. acum. no ano

Síntese em tabelas

Evolução por  
setor

Índice de base fixa

Índice com ajuste  
sazonal

Var. interanual

Var. mensal

Var. em 12 meses

**Síntese em tabelas**

## Síntese em tabelas

# Síntese da variação interanual

Índice de  
Produção  
Agroindustrial  
PIMAgro

Painel Agro:  
FGV Agro

Desempenho  
em out/2022

Comentários

Var. interanual

Var. mensal

Var. acum. no ano

Síntese em tabelas

Evolução por  
setor

Índice de base fixa

Índice com ajuste  
sazonal

Var. interanual

Var. mensal

Var. em 12 meses

Síntese em tabelas

Setor	Var. Interanual (% a.a.)
<b>Agroindústria</b>	<b>3.9</b>
<b>Produtos Alimentícios e Bebidas</b>	<b>8.2</b>
Produtos Alimentícios	12.2
Alimentos de Origem Vegetal	26.0
Alimentos de Origem Animal	4.2
Bebidas	-5.9
Bebidas Alcoólicas	-8.4
Bebidas Não-Alcoólicas	-3.1
<b>Produtos Não-Alimentícios</b>	<b>-0.5</b>
Insumos Agropecuários	5.4
Têxtil	-6.9
Produtos Florestais	-3.8
Biocombustíveis	14.9
Borracha	-4.2
Fumo	15.1

# Síntese da var. mensal com ajuste sazonal

Índice de  
Produção  
Agroindustrial  
PIMAgro

Painel Agro:  
FGV Agro

Desempenho  
em out/2022

Comentários

Var. interanual

Var. mensal

Var. acum. no ano

Síntese em tabelas

Evolução por  
setor

Índice de base fixa

Índice com ajuste  
sazonal

Var. interanual

Var. mensal

Var. em 12 meses

Síntese em tabelas

Setor	Var. Mensal (% a.m.)
<b>Agroindústria</b>	<b>-1.3</b>
<b>Produtos Alimentícios e Bebidas</b>	<b>1.5</b>
Produtos Alimentícios	4.0
Alimentos de Origem Vegetal	10.8
Alimentos de Origem Animal	-1.1
Bebidas	-7.6
Bebidas Alcoólicas	-5.8
Bebidas Não-Alcoólicas	-9.5
<b>Produtos Não-Alimentícios</b>	<b>-4.3</b>
Insumos Agropecuários	-8.9
Têxtil	-6.1
Produtos Florestais	-3.0
Biocombustíveis	7.4
Borracha	-2.8
Fumo	-1.1



# Síntese da variação acumulada no ano

Índice de  
Produção  
Agroindustrial  
PIMAgro

Painel Agro:  
FGV Agro

Desempenho  
em out/2022

Comentários

Var. interanual

Var. mensal

Var. acum. no ano

Síntese em tabelas

Evolução por  
setor

Índice de base fixa

Índice com ajuste  
sazonal

Var. interanual

Var. mensal

Var. em 12 meses

Síntese em tabelas

Setor	Var. Acum. Ano (% a.a.)
<b>Agroindústria</b>	<b><u>1.1</u></b>
<b>Produtos Alimentícios e Bebidas</b>	<b>2.1</b>
Produtos Alimentícios	1.9
Alimentos de Origem Vegetal	0.9
Alimentos de Origem Animal	3.6
Bebidas	3.2
Bebidas Alcoólicas	-2.7
Bebidas Não-Alcoólicas	10.1
<b>Produtos Não-Alimentícios</b>	<b>-0.0</b>
Insumos Agropecuários	11.8
Têxtil	-6.4
Produtos Florestais	0.0
Biocombustíveis	-8.8
Borracha	-4.7
Fumo	9.1

# Síntese da variação acumulada em 12 meses

Setor	Var. 12 Meses (% a.a.)
<b>Agroindústria</b>	<b>0.2</b>
<b>Produtos Alimentícios e Bebidas</b>	<b>1.1</b>
Produtos Alimentícios	1.1
Alimentos de Origem Vegetal	-0.1
Alimentos de Origem Animal	2.7
Bebidas	1.0
Bebidas Alcoólicas	-4.0
Bebidas Não-Alcoólicas	6.6
<b>Produtos Não-Alimentícios</b>	<b>-0.7</b>
Insumos Agropecuários	12.9
Têxtil	-8.8
Produtos Florestais	0.6
Biocombustíveis	-9.8
Borracha	-5.5
Fumo	7.8

Índice de  
Produção  
Agroindustrial  
PIMAgro

Painel Agro:  
FGV Agro

Desempenho  
em out/2022

Comentários

Var. interanual

Var. mensal

Var. acum. no ano

Síntese em tabelas

Evolução por  
setor

Índice de base fixa

Índice com ajuste  
sazonal

Var. interanual

Var. mensal

Var. em 12 meses

Síntese em tabelas