

## Termômetro ABRAMAT – Janeiro/2022

Sondagem de expectativas das indústrias de materiais de construção

### DESEMPENHO DE VENDAS no curto prazo:

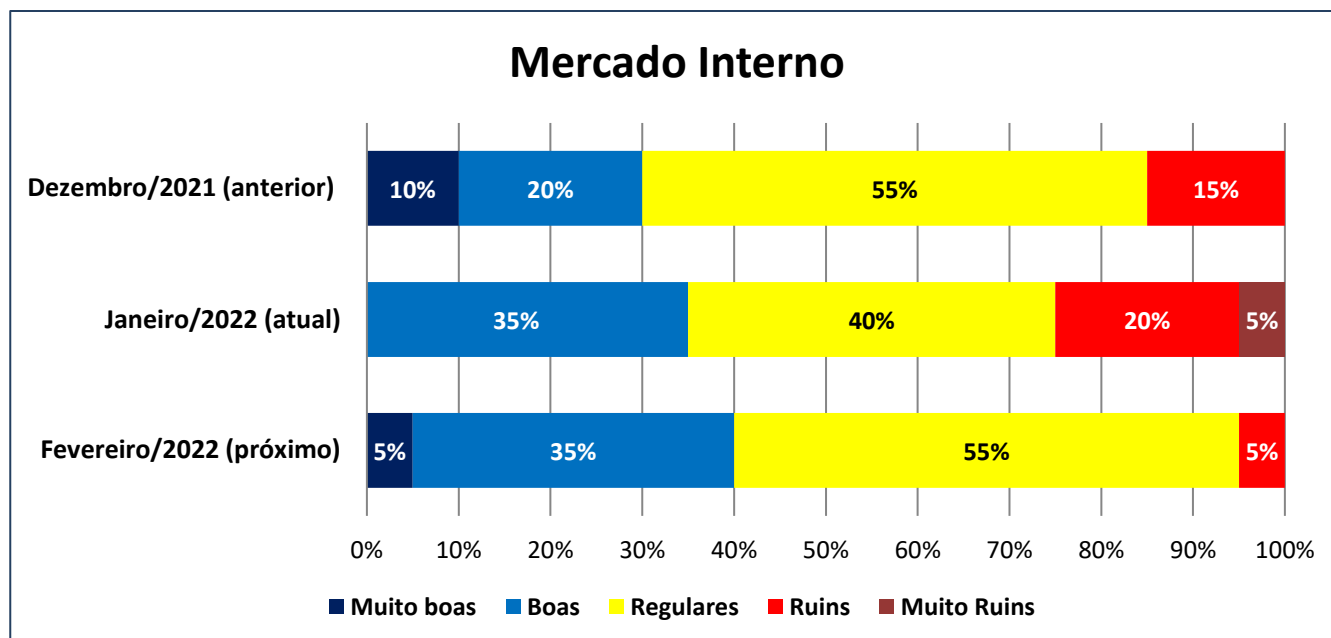
#### Mercado Interno:

No Mercado Interno, a sondagem realizada em Janeiro entre as associadas da ABRAMAT, indicou o seguinte cenário:

**Dezembro/2021** (período anterior): 10% das empresas consideraram desempenho Muito Bom, 20% Bom, 55% Regular e 15% Ruim.

**Janeiro/2022** (período atual): **35 % das empresas consideraram desempenho Bom, 40% Regular, 20% Ruim e 5% Muito Ruim.**

**Fevereiro/2022** (período próximo): 5% das empresas projetam desempenho Muito Bom, 35% Bom, 55% Regular e 5% ruim.



## DESEMPENHO DE VENDAS no curto prazo:

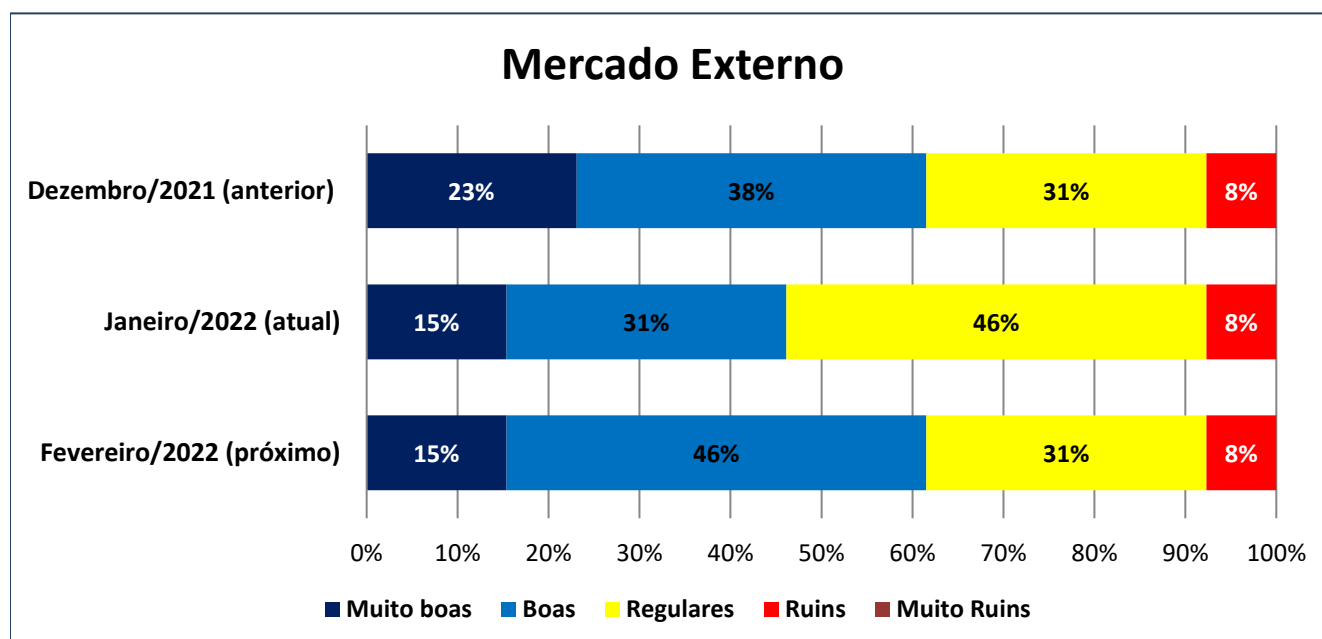
### Mercado Externo:

No Mercado Externo, a sondagem realizada em Janeiro entre as associadas da ABRAMAT, indicou o seguinte cenário:

**Dezembro/2021** (período anterior): 23% das empresas consideraram desempenho Muito Bom, 38% Bom, 31% Regular e 8% Ruim .

**Janeiro/2022** (período atual): **15% das empresas consideraram desempenho Muito Bom, 31% Bom, 46% Regular e 8% Ruim.**

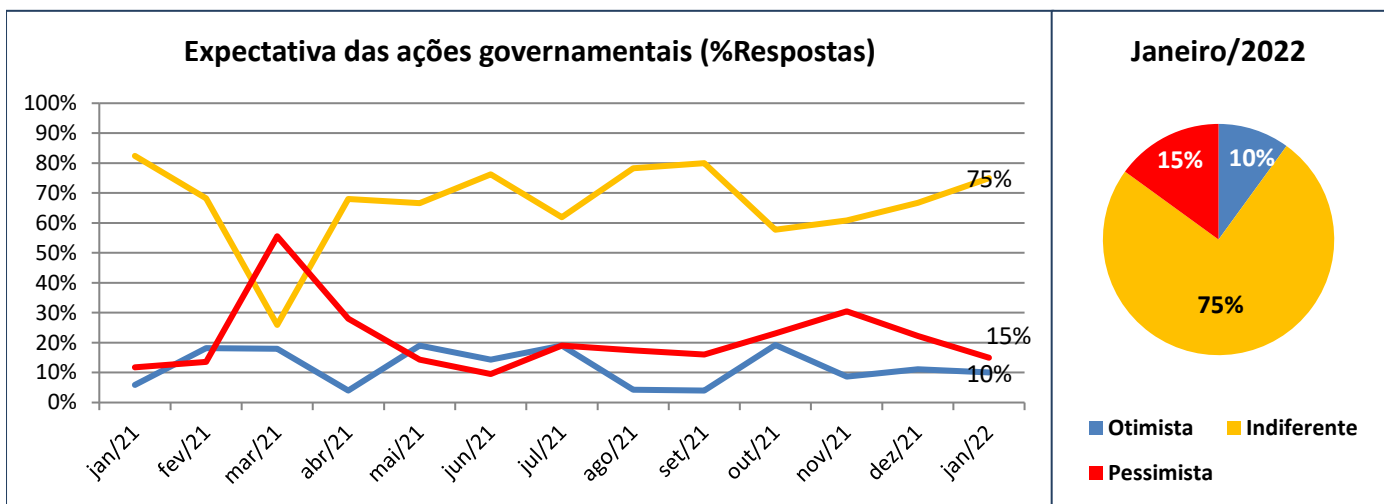
**Fevereiro/2022** (período próximo): 15% das empresas projetam desempenho Muito Bom, 46% Bom, 31% Regular e 8% Ruim.



## QUESTÕES COMPLEMENTARES:

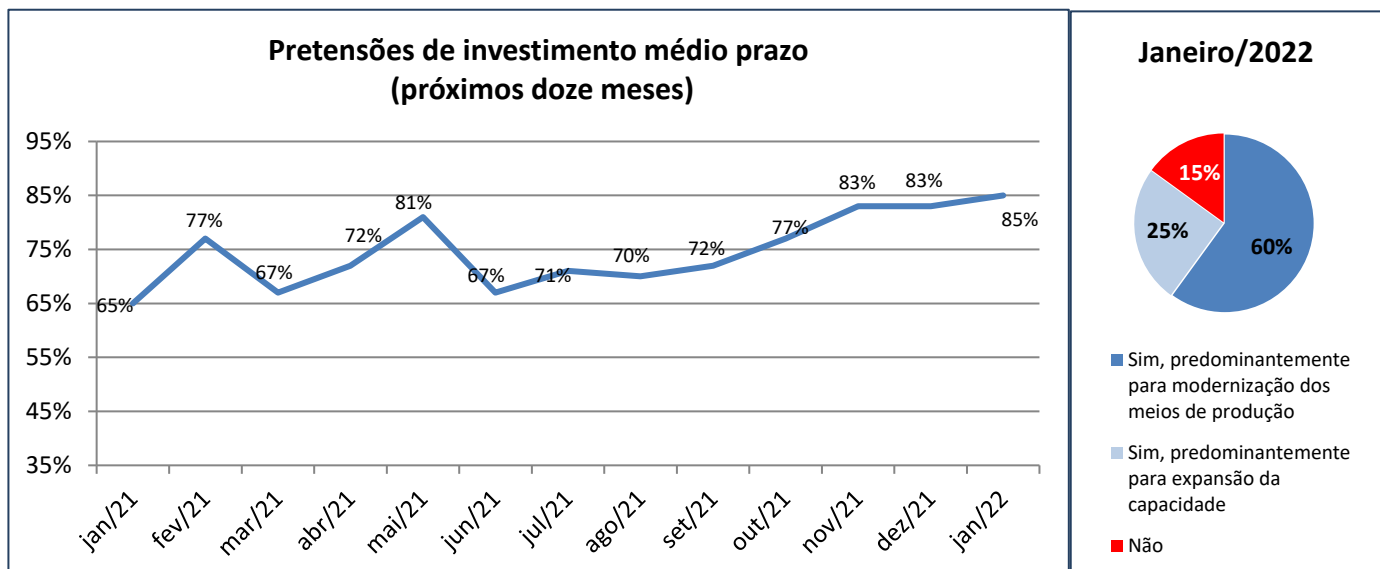
### 1. Expectativas sobre Ações do Governo para o Desenvolvimento do Setor no médio prazo (próximos 12 meses):

Neste mês Janeiro/2022, a sondagem entre as indústrias de materiais de construção indica que 10% das empresas estão otimistas sobre as ações do Governo para o setor da construção civil nos próximos 12 meses. No mês anterior, Dezembro/2021, 11% estavam otimistas. Em Janeiro/2021, 6% das empresas associadas estavam otimistas.



### 2. Pretensões de Investimentos no médio prazo (próximos 12 meses):

Em Janeiro/2022, 85% das indústrias de materiais afirmaram que pretendem investir nos próximos 12 meses. Houve crescimento em relação ao índice registrado em Dezembro/2021. No mesmo período do ano passado, em Janeiro/2021, 65% pretendiam realizar investimentos.



### 3. Nível Atual de Utilização da Capacidade Instalada:

Em Janeiro/2022 a utilização da Capacidade Industrial está em 70% na média das empresas. No mês anterior, Dezembro/2021, o nível de utilização da Capacidade Instalada foi de 74%. Em Janeiro/2021 a média da utilização da capacidade estava em 77%.

