

EMPRESÁRIOS DA INDÚSTRIA SEGUEM CONFIANTES HÁ 23 MESES

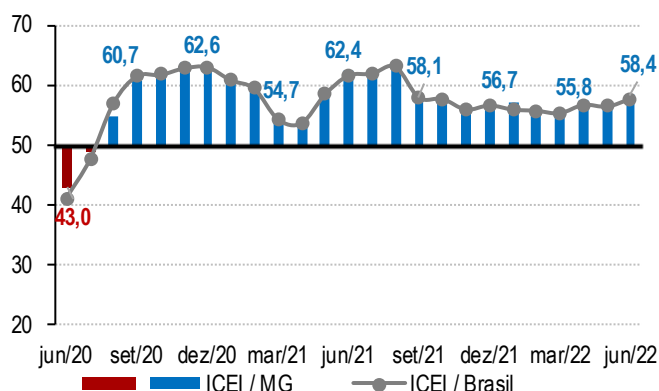
O Índice de Confiança do Empresário Industrial (ICEI) mostrou elevação de 1,8 ponto ante maio (56,6 pontos) e atingiu 58,4 pontos em junho. O crescimento foi motivado tanto pela melhora na percepção dos empresários com relação à situação atual da economia quanto pelo maior otimismo para os próximos seis meses. Vale ressaltar que o indicador mostrou industriais confiantes pelo 23º mês consecutivo – ao continuar acima dos 50 pontos – e alcançou o maior patamar desde agosto de 2021 (62,8 pontos). No entanto, o índice vem oscilando entre quedas e altas ao longo do ano. Por um lado, a normalização das atividades possibilitada pela ampla cobertura da vacina contra a Covid-19 vem garantindo a manutenção do otimismo no setor industrial. Por outro lado, o contexto econômico continua delicado, com a persistência das dificuldades nas cadeias de insumos e com as pressões inflacionárias. Em relação a junho de 2021 (62,4 pontos), o indicador decresceu 4 pontos. O ICEI nacional avançou 1,3 ponto frente a maio (56,5 pontos) e alcançou 57,8 pontos, mostrando confiança dos industriais brasileiros pelo 23º mês sucessivo.

O ICEI resulta da ponderação dos índices de condições atuais e de expectativas, que variam de 0 a 100 pontos. Valores acima de 50 pontos indicam percepção de situação atual melhor e expectativa positiva para os próximos seis meses, respectivamente.

O componente de condições atuais cresceu 2,4 pontos em junho (53,3 pontos), frente a maio (50,9 pontos). Pelo terceiro mês seguido, o indicador mostrou uma percepção positiva dos empresários mineiros com relação à situação atual, ao permanecer acima dos 50 pontos. Contudo, o índice diminuiu 3,2 pontos na comparação com junho de 2021 (56,5 pontos).

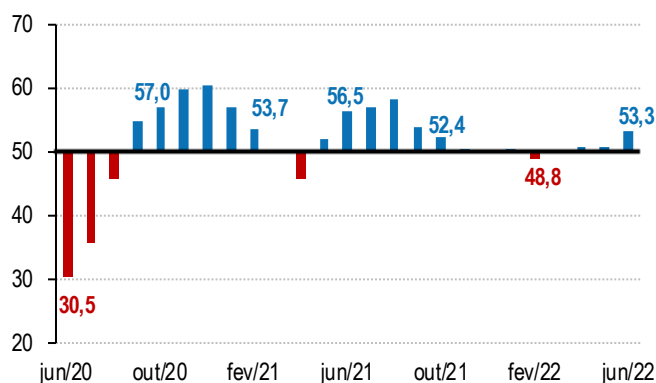
O componente de expectativas para os próximos seis meses aumentou 1,4 ponto entre maio (59,5 pontos) e junho (60,9 pontos), mostrando industriais otimistas pelo 24º mês consecutivo. O indicador sinalizou perspectivas positivas dos empresários com relação aos seus negócios e às economias brasileira e mineira. Entretanto, o índice caiu 4,5 pontos ante junho de 2021 (65,4 pontos).

Série histórica - Índice (0 a 100 pontos)*

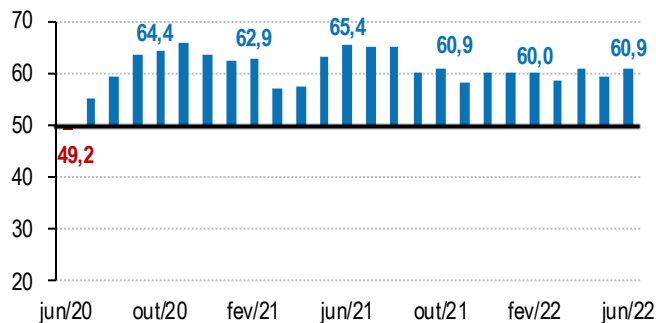


Composição do ICEI MG - Índice (0 a 100 pontos)**

Índice de condições atuais



Índice de expectativas



	Indústria Geral			Pequeno Porte			Médio Porte			Grande Porte		
	jun/21	mai/22	jun/22	jun/21	mai/22	jun/22	jun/21	mai/22	jun/22	jun/21	mai/22	jun/22
ICEI	62,4	56,6	58,4	59,2	54,8	57,1	61,0	57,3	58,8	64,8	57,2	58,8
Condições Atuais ¹	56,5	50,9	53,3	52,7	46,9	50,2	54,5	51,7	54,6	59,4	52,5	54,2
Economia brasileira	56,5	47,7	49,9	53,3	45,2	46,3	54,2	49,6	51,6	59,2	47,9	50,7
Economia do estado	55,7	49,0	51,3	52,9	46,0	47,4	53,0	50,0	53,3	58,5	50,0	52,2
Empresa	56,6	52,2	54,7	52,5	47,6	51,9	54,9	52,7	55,7	59,6	54,3	55,5
Expectativas ²	65,4	59,5	60,9	62,4	58,7	60,6	64,3	60,1	60,9	67,5	59,5	61,1
Economia brasileira	64,3	55,9	55,6	60,9	55,2	56,3	63,3	57,0	57,8	66,5	55,7	54,0
Economia do estado	63,7	56,6	57,0	61,2	55,6	56,7	63,3	57,0	58,2	65,1	56,8	56,6
Empresa	66,1	61,1	63,2	63,0	60,3	62,7	64,8	61,7	62,3	68,4	61,1	64,0

Valores acima de 50 pontos indicam confiança do empresário. Quanto mais acima de 50 pontos, maior e mais disseminada é a confiança. Os índices de condições atuais e de expectativas variam no intervalo de 0 a 100 pontos, sendo que valores acima de 50 pontos indicam situação melhor e expectativa positiva, respectivamente.

¹ Na comparação com os últimos seis meses.

² Para os próximos seis meses.



Perfil da amostra: 68 grandes empresas, 62 médias e 67 pequenas empresas. Período de coleta: 1º a 9 de junho de 2022.

Veja mais

Informações sobre série histórica e metodologia em:

www.fiemg.com.br/produto/indice-de-confianca-do-empresario

